

# Chameleon Bulletin Notice Boards

Pinnwände für den Bildungsbereich

# Inhalt

Warum Chameleon Bulletin Notice Board wählen?

Seite 3

Einfache und problemlose Montage

Seite 4

Visuelle Einheit in der Funktionalität

Seite 5

Chameleon-Qualität

Seite 6

Warum Chameleon?

Seite 7

Bulletin Notice Board in der Praxis

Seite 8

Spezifikationen

Seite 10

Erleben Sie die Bulletin Notice Board in Ihrem Projekt

Seite 16



# Warum Chameleon Bulletin Notice Board wählen?

Das Chameleon Bulletin Notice Board ist mehr als ein Pinnwand: Es ist ein stilvolles und langlebiges Element, das Wärme und Ruhe in jede moderne Lern- oder Arbeitsumgebung bringt. Das natürliche Bulletinmaterial, die nahtlose Verarbeitung und die zeitgemäße Farbwahl sorgen für eine harmonische Integration in das Interieur.

Ob Sie Informationen teilen, Ideen ordnen oder eine inspirierende Projektwand gestalten möchten, mit dem Bulletin Notice Board verbinden Sie Funktionalität und Ästhetik perfekt.

## ✓ Design mit Ruhe

Das Chameleon Bulletin Notice Board erhält durch die subtile Fäse und den Schatteneffekt eine luxuriöse Ausstrahlung. Die matte, warme Optik passt perfekt in moderne Lernumgebungen.

## ✓ Natürlich und nachhaltig

Das natürliche Bulletinmaterial ist elastisch, verschleißfest und selbstheilend nach dem Anheften von Notizen. So bleibt das Pinnwand auch bei intensiver Nutzung in Bildungseinrichtungen langfristig repräsentativ.

## ✓ Flexible Anwendung

Chameleon Pinnwände lassen sich nahtlos mit Whiteboards kombinieren und schaffen multifunktionale, ruhige Wände. Jedes Paneel ist maßgefertigt und passt perfekt zum Raum und zur Innenarchitektur.

## Fachgerecht hergestellt in den Niederlanden

Jedes Bulletin Pinnwand wird mit Handwerkskunst und Präzision in den Niederlanden gefertigt. Chameleon Pinnwände bestehen aus zwei sorgfältig ausgewählten Schichten: einer Pinnfläche und einer Holzträgerplatte.

Nach der Produktion unterliegt die Oberfläche einer gründlichen visuellen Kontrolle. Durch die Kombination moderner Technologie mit traditionellem Handwerk entsteht ein Whiteboard, das in Qualität überzeugt und in jedem Raum dauerhaft einsetzbar ist.

# Ohne Aufwand aufhängen


## Unsichtbare Befestigung, sauberes Ergebnis

Hinter jedem Pinnboard verbirgt sich eine clevere Befestigung. Die Montage ist dank einer praktischen Schraubbefestigung einfach. Wo Schrauben normalerweise sichtbar bleiben und das Gesamtbild stören, werden sie bei den Bulletin Notice Boards sauber mit demselben Bulletinmaterial wie das Board selbst abgedeckt.



## Montieren wie du willst, schnell und stilvoll

Chameleon Bulletin Board lässt sich dank des intelligenten und einfachen Montagesystems schnell und problemlos anbringen. Dadurch eignet es sich ideal für eine nahtlose Kombination mit Whiteboards und bietet eine vielseitige Wandlösung. Durch die durchdachte Befestigung fügen sich die Paneele perfekt in das Interior Design und die Nutzung des Raums ein. So entsteht mühelos eine funktionale und stilvolle Kombination aus Pinn- und Schreibflächen. Wenn Bulletin Boards mit Whiteboards kombiniert werden, wird die Verwendung von Glasliftern (51508.010) für die Montage der Whiteboards empfohlen.





## Visuelle Einheit in der Funktionalität

Chameleon Bulletin Notice Boards lassen sich perfekt mit anderen Chameleon-Produkten oder Elementen im Raum kombinieren. So entsteht eine funktionale und visuelle Einheit, die Ruhe und Zusammenhalt ausstrahlt.

Kombinieren Sie das Bulletin-Board beispielsweise mit Whiteboard-Paneelen in derselben Größe oder im

gleichen Stil für eine ausgewogene und übersichtliche Lernumgebung. In Klassenzimmern oder Projektketten bietet diese Kombination Platz für unterschiedliche Arbeitsformen und fördert Zusammenarbeit und Konzentration.

Ein Pinn- oder Wandboard ist mehr als Dekoration. Es ist ein didaktisches Hilfsmittel und unterstützt die Interaktion sowie das Engagement.

## Inspirierende Kombinationen

### Bulletin Board + Whiteboard

Eine Kombination aus Bulletin Board und Sharp Whiteboard vereint die Vorteile beider Elemente: Das Whiteboard für schnelle Notizen und Ideen, das Bulletin Board für die übersichtliche Darstellung fester Informationen. So bleibt alles klar und flexibel an einem Ort.



### Bulletin Board + Display

Die Kombination aus Bulletin Board und Display bietet sowohl feste als auch wechselnde Informationen. Während das Bulletin Board für Übersicht sorgt, zieht das Display mit dynamischen Inhalten die Aufmerksamkeit auf sich, effektiv und vielseitig einsetzbar.

# Warum Chameleon?

Ein Produkt von Chameleon wählt man nicht nur wegen des hochwertigen Designs und der bewährten Qualität. Man entscheidet sich auch für einen Partner, der mitdenkt, schnell handelt und gemeinsam an nachhaltigen Lösungen arbeitet. Was macht Chameleon einzigartig?

## Flexibilität liegt in unserer DNA

Ob Maßarbeit, schnelle Planung oder spezielle Anforderungen – wir sind schnell und lösungsorientiert. Als Familienunternehmen stehen wir für Agilität ohne Kompromisse bei Qualität.



## Lokale Produktion, sichtbares Handwerk

Alle Chameleon-Produkte werden in unserem eigenen Haus gefertigt. In unseren modernen Produktionshallen in Geldrop, nahe Eindhoven. Hier verbinden wir Handwerk mit Technologie, mit Blick auf Mensch und Umwelt. Kunden und Partner laden wir gerne ein, sich persönlich von unserer Qualität, Nachhaltigkeit und Transparenz zu überzeugen.

## Für die Zukunft gebaut

Unsere Produkte sind für den langfristigen Einsatz entwickelt. Deshalb gewähren wir eine lebenslange Garantie auf die Schreiboberfläche aus Ceramic Steel. Langlebigkeit bedeutet weniger Ersatzbedarf, weniger Abfall und eine geringere Umweltbelastung.

## Nachhaltigkeit aus Überzeugung

Als Marke von Smit Visual übernehmen wir Verantwortung für unsere Umwelt. Wir verbessern fortlaufend unsere Materialien und Prozesse – von der Nutzung FSC-zertifizierter Hölzer bis hin zu unseren ISO 14001- und Ecovadis-Gold-Zertifizierungen. Nachhaltigkeit ist für uns keine Maßnahme, sondern Teil unserer Haltung.



# Bulletin Board in der Praxis

Im Klassenzimmer oder in der Schule bietet ein Chameleon Bulletin Board einen zentralen Ort für Informationen, Planung und Schülerarbeiten. Das Board fördert visuelle Kommunikation und Übersichtlichkeit und fügt sich dank des langlebigen und stilvollen Designs in jeden Klassenraum oder Lernbereich ein.



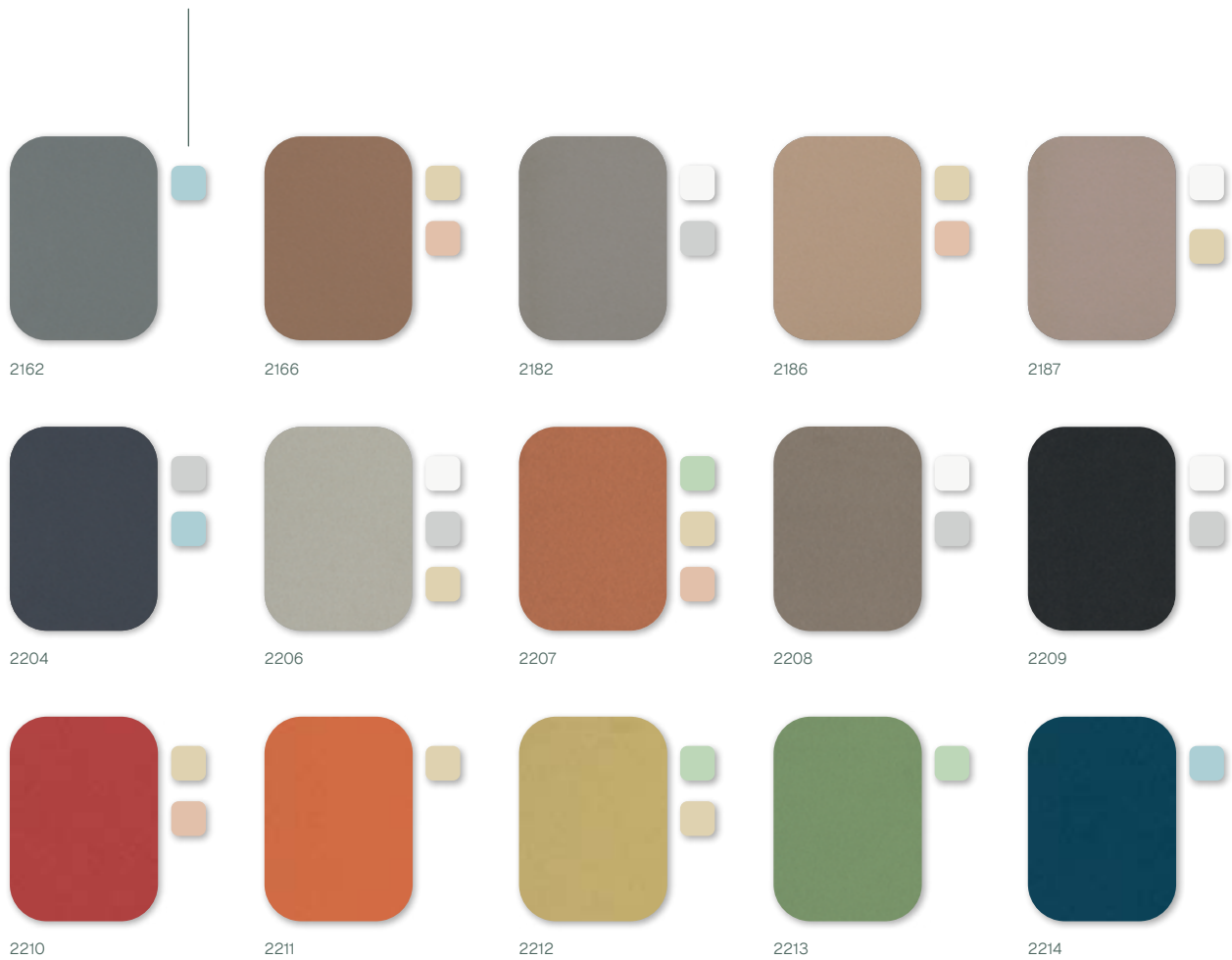
# Chameleo-Bulletin-Qualität

## Was ist Bulletin?

Das Bulletin-Material der Chameleon Bulletin Notice Boards besteht vollständig aus natürlichen Materialien, von denen 45 % recycelt sind. Das Basismaterial aus organischem Kork trägt zu einem natürlichen Erscheinungsbild und einer sehr langen Lebensdauer bei. Das Bulletin besitzt außerdem eine besondere Selbstheilungskraft, wodurch Einstichlöcher sich schließen.

## Farben

Passende SatinTones-Farben: Seite 10.



# Spezifikationen

## Was ist Ceramic Steel

Alle Chameleon Oberflächen auf dieser Seite verfügen über eine Deckschicht aus Ceramic Steel, die Cradle to Cradle Bronze zertifiziert ist. Dabei handelt es sich um eine emaillierte Schicht, die in Härte und Ebenheit mit Glas vergleichbar ist. Sie ist ebenso kratzfest und besitzt die gleiche lange Lebensdauer. Chameleon bietet folgende Ceramic Steel Oberflächen an:



## SatinTones

SatinTones ist eine Ceramic Steel Oberfläche mit einer matten Ausstrahlung. Die Fläche vermittelt Ruhe und bleibt aus allen Blickwinkeln perfekt lesbar. Außerdem ist diese Oberfläche in 15 dezerten Farbtönen erhältlich. SatinTones ist eine hervorragende Alternative zu Glasboards.

- ① **Anwendung:** Whiteboard mit einer low gloss Oberfläche. S200 ist ebenfalls für Projektion geeignet
- ① **Schreiben / Wischen:** Whiteboard Marker und trockenes Wischen
- ① **Randfarbe des Paneels:** Gleiche Farbe wie die Oberfläche
- ① **Maximale Paneelgröße:** 1180x2980 mm / 1480x2980 mm nur S200



## High Gloss

Diese Oberfläche besitzt einen hohen Glanzgrad, allerdings weniger stark als Glasboards. Der Vorteil der glänzenden Oberfläche ist die hervorragende Sichtbarkeit der Markierungen. Dadurch eignet sie sich ideal für Präsentationen und Situationen, in denen Inhalte aus größerer Entfernung gelesen werden müssen, wie zum Beispiel in Schulen.

- ① **Anwendung:** Meistverkaufte Whiteboard Oberfläche mit hohem Glanzgrad
- ① **Schreiben / Wischen:** Whiteboard Marker und trockenes Wischen
- ① **Randfarbe des Paneels:** Weiß
- ① **Maximale Paneelgröße:** 1180x2980 mm / 1480x2980 mm




**HG100**  
High Gloss  
S 0500-N  
Cool Gray 1 C

## Projektion

Diese äußerst matte Oberfläche zeigt keinerlei Reflexionen. Projektionen auf diesem Board liefern dadurch die bestmögliche Bildqualität von Projektoren. Das Board ist beschreibbar, jedoch deutlich weniger leicht trocken zu wischen. Bei Verwendung von Whiteboard Spray lässt es sich jedoch gut und gründlich reinigen.

- ① **Anwendung:** Sehr matte Oberfläche, ideal für Projektion
- ① **Schreiben / Wischen:** Whiteboard Marker und feuchtes Wischen
- ① **Randfarbe des Paneels:** Weiß
- ① **Maximale Paneelgröße:** 1180x2980 mm / 1480x2980 mm



**Projektion**  
S 0500-N  
Cool Gray 1 C

## Chalk

Die Entscheidung für eine Kreidetafel hat ganz eigene Gründe. Der wichtigste ist, dass sich mit Kreide durch unterschiedlich starken Druck feine Nuancen erzeugen lassen. Die Chameleon Kreidetafeloberfläche wird, genau wie die Whiteboard Oberflächen, aus Ceramic Steel gefertigt. Dadurch bleiben auch die Chameleon Kreidetafeln ein Leben lang perfekt abwischbar. Die matten Oberflächen sind in Grün und Grau erhältlich.

- ① **Anwendung:** Farbtreu, verschleißfest und mit einer weichen gleichmäßigen Farbwiedergabe
- ① **Schreiben / Wischen:** Kreide und trockenes Wischen
- ① **Randfarbe des Paneels:** Schwarz
- ① **Maximale Paneelgröße:** 1180x2980 mm / 1480x2980 mm nur C301



**C300**  
Chalk Graphite  
S 7000-N  
Black 7C



**C301**  
Chalk Canopy  
S 6020-G  
560 C



Close-up

# Whiteboard-Liniaturen

Chameleon-Schultafeln (in High Gloss – HG100 sowie Chalk Graphite – C300 und Chalk Canopy – C301) können mit Liniaturen, Karos oder Kreuzen versehen werden. Die Qualität dieser Oberfläche ist exakt dieselbe wie bei einer unbedruckten Variante. Auch für diese Oberflächen garantieren wir lebenslang perfekte Beschreibbarkeit und Wischfestigkeit.


**Kreuze 5 cm**  
Abstand zwischen Kreuze: 50 mm




**Kreuze 10 cm**  
Abstand zwischen Kreuze: 100 mm




**Quadrate 5 cm**  
Maß Quadrate: 50 mm




**Quadrate 10 cm**  
Maß Quadrate: 100 mm




**Musik-Linien\***  
Abstand zwischen Linien: 25/25/25/25/120




**Schuljahr 1\***  
Abstand zwischen Linien: 20/40/50/40 mm



**Schuljahr 2\***  
Abstand zwischen Linien: 20/30/40/30 mm



**Schuljahr 3\***  
Abstand zwischen Linien: 80/35 mm



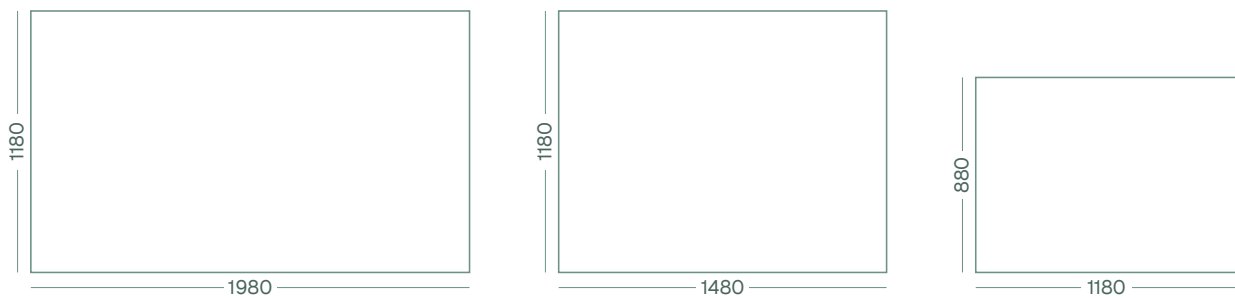
**Schuljahr 4\***  
Abstand zwischen Linien: 100 mm



\* Maximale Höhe von Tafeln mit diesen bedruckten CeramicSteel-Oberflächen: 120 cm. Die Oberfläche von CeramicSteel-Tafeln, die kleiner als 120 cm sind, muss zugeschnitten werden. Dadurch entsteht eine ungleichmäßige Verteilung der Linien über die Höhe der Tafel.

# Allgemein

Abmessung (cm)	Oberfläche	Artikelnummer	Brutto Gewicht	Netto Gewicht
118x198 cm	Bulletin	11609.810 (+ Code; S. 8)	20,8 kg	18,8 kg
118x148 cm	Bulletin	11609.811 (+ Code; S. 8)	16 kg	14,2 kg
88x118 cm	Bulletin	11609.812 (+ Code; S. 8)	12 kg	10,7 kg
118x198 cm	Whiteboard	16001.012 (+ Code; S. 10)	33 kg	26,4 kg
118x148 cm	Whiteboard	16001.004 (+ Code; S. 10)	28,2 kg	26,2 kg
88x118 cm	Whiteboard	16001.009 (+ Code; S. 10)	16,6 kg	15,6 kg



## Technisch

Bulletin Notice Board

**Eigenschaften:**

- Beschreibbar
- Selbstheilende Oberfläche
- Bakteriostatisch
- Pflegeleicht

**Material:** Hergestellt aus nachhaltigen Materialien, davon 45 % recycelt

**Dicke:** 15 mm (inklusive Aufhängematerial)

**Akustikwert:**  $\alpha_w$  0,10

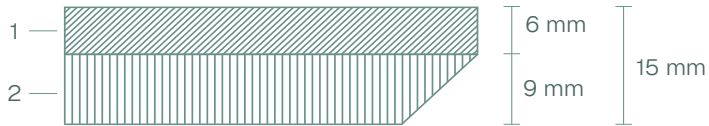
**Montage:** Wieder demontierbare magnetische Montage

**Garantie:** 2 Jahre

## Konstruktion

### Bulletin Notice Board

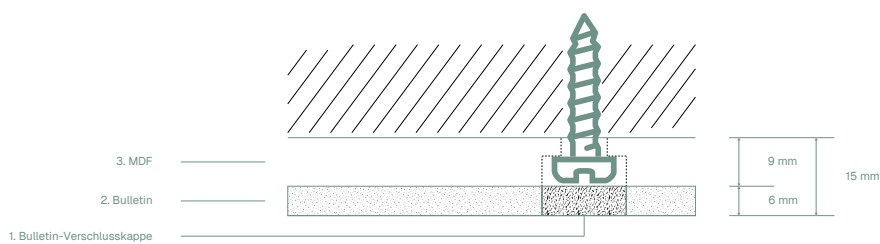
1. Oberfläche:	Bulletin, 6 mm dick
2. Träger:	9 mm blank MDF
Verarbeitung:	Auf der Rückseite mit einer abgeschrägten Kante für einen schwebenden Effekt versehen



## Konstruktion

### Aufhängesystem Bulletin Notice Board

3. Träger:	Bulletin, 6 mm dick
4. Pinnoberfläche:	9 mm blank MDF
5. Verarbeitung:	Bulletin-Verschlusskappe



## Verpackung

### Bulletin Notice Board

Typ:	Kiste
Inhalt:	Chameleon Bulletin Notice Board, Montagematerial en Montageanleitung
Vepackungseinheit:	1 Gepäckstück pro Paneel
Materialien:	Holz, Wellpappe, Schutzprofil aus Polyethylen
Abmessung:	Größe Tafel + 3 cm Breite, 3 cm Tiefe, 4 cm Höhe

# Technisch

Whiteboard


<b>Eigenschaften:</b>	- Magnethaftend und trocken abwischbar - Geeignet für sehr intensive und dauerhafte Nutzung
<b>Dicke:</b>	10 mm (14,5 inkl. Montagmaterial – flacher Übergang zum Pinnwand)
<b>Montage:</b>	TÜV-zertifiziertes magnetisches Montagesystem
<b>Garantie:</b>	2 Jahre
<b>Garantie Oberfläche:</b>	Lebenslang auf Beschreib- und Trockenabwischbarkeit



# Konstruktion

Whiteboard

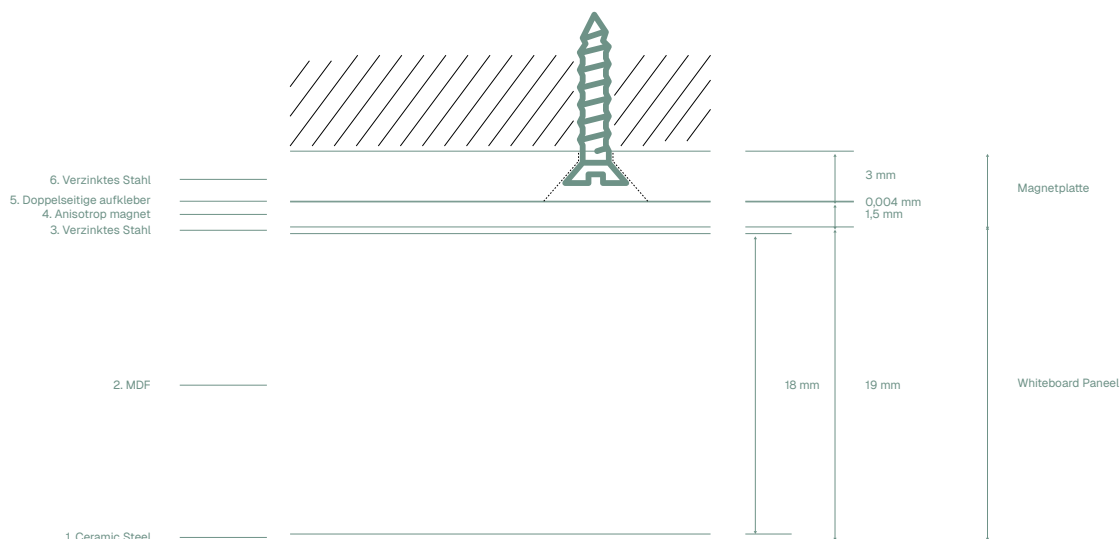
<b>1. Oberfläche:</b>	Ceramic Steel 0.4 mm (Innenraumluftqualität zertifiziert nach SCS-EC10.3-2014 v4.0)
<b>2. Träger:</b>	MDF 9 mm (FSC 70%)
<b>3. Backing:</b>	0.4 mm verzinktes Stahlblech
<b>Verarbeitung:</b>	Lackierte Ränder, siehe Seite 10. Leicht zu reinigen



# Konstruktion

Whiteboard Aufhängesystem

<b>3. Stahlplatte (beim Bulletin Board):</b>	Verzinktes Stahlblech, 3 mm stark, mit Schraublöchern
<b>4. Magnetisches Blatt:</b>	Anisotroper Magnet, 1,5 mm dick
<b>5. Klebeschicht:</b>	Doppelseitige Aufkleber
<b>6. Stahlplatte:</b>	Verzinktes Stahlblech, 3 mm stark, mit Schraublöchern



# Verpackung

Whiteboard

<b>Typ:</b>	Kiste
<b>Inhalt:</b>	Chameleon Whiteboard-Paneel, Montagematerial en Montageanleitung
<b>Vepackungseinheit:</b>	1 Gepäckstück pro Paneel
<b>Materialen:</b>	Holz, Wellpappe, Schutzprofil aus Polyethylen
<b>Abmessung:</b>	Größe Tafel + 3 cm Breite, 3 cm Tiefe, 4 cm Höhe

# Erleben Sie Bulletin Notice Board in Ihrem Projekt

Neugierig, wie Chameleon Bulletin Notice Board in Ihrem Innendesign zur Geltung kommt?  
Wir unterstützen Sie gern – von Mustern und Sonderanfertigungen bis hin zur Showroom-Besichtigung.

Was Sie tun können:

Fordern Sie eine Farb- oder Materialprobe an

Besuchen Sie unseren Showroom nach Vereinbarung

Vereinbaren Sie ein Beratungsgespräch mit einem Produktspezialisten

Smit Visual B.V.

Spaarpot 120-122  
5667 KZ Geldrop  
Niederlande

+31(0)40 - 280 85 00  
info@smit-visual.nl  
chameleonwriting.de