



Chameleon Wall Coverings Combi

Tableaux blancs et solutions acoustiques pour bureaux

Table des matières

Pourquoi choisir Wall Coverings Combi	Page 3
Installation sans effort	Page 4
Pourquoi Chameleon?	Page 5
Chameleon disponible dans pCon	Page 6
Spécifications	Page 7
Découvrez Wall Coverings Combi dans votre projet	Page 11



Wall Coverings Combi - Curve Wall

Pourquoi choisir Chameleon Wall Coverings Combi?

Chaque Wall Coverings Combi est fabriqué avec précision et savoir faire artisanal aux Pays Bas. Ce panneau mural innovant réunit deux fonctions dans un seul design: une surface d'écriture magnétique en ceramic steel et un feutre PET de haute qualité pour l'absorption acoustique.

✓ Deux fonctions, un design

Écrire, planifier et présenter sur ceramic steel tandis que le feutre PET absorbe les bruits environnants. Idéal pour les salles de réunion, les espaces projet et les environnements de travail hybrides.

✓ Calme visuel et confort acoustique

Alors que les tableaux blancs traditionnels peuvent paraître durs dans un intérieur, Wall Coverings Combi crée un équilibre. La combinaison d'une texture textile douce et d'une surface d'écriture épurée apporte du calme, visuellement et acoustiquement.

✓ Couleur et expression

Combinez le blanc brillant High Gloss, la surface Chalk ou les teintes mates de SatinTones avec du feutre PET en plusieurs couleurs. Wall Coverings Combi s'intègre parfaitement aux matériaux et à l'atmosphère de l'intérieur.

Fabriqué avec expertise aux Pays Bas

Chaque Wall Coverings Combi est fabriqué avec précision et savoir faire artisanal aux Pays Bas. Ces panneaux sont composés de trois couches soigneusement sélectionnées: une surface d'écriture, un noyau et une plaque arrière.

Après la production, chaque surface est inspectée visuellement et finie à la main. Les bords igneusement

laqués et le design sans cadre créent une apparence raffinée qui s'intègre parfaitement dans des environnements de bureau haut de gamme. En combinant technologie moderne et savoir faire artisanal, naît un tableau blanc qui n'est pas seulement fonctionnel, mais qui apporte aussi calme et qualité visuelle à l'espace.

Installation sans tracas

Notre système de fixation se compose de deux éléments qui, ensemble, révolutionnent le montage :



Système de montage

1. Plaques magnétiques sur le mur

Ces plaques en acier, dotées d'un puissant champ magnétique, sont solidement fixées au mur à l'aide de quatre vis par plaque. Selon la taille du tableau blanc, le nombre de plaques nécessaires pour une fixation sûre et stable est déterminé. Les plaques forment la base, mais deviennent invisibles après l'installation. Cette combinaison de simplicité et de sécurité a été testée de manière indépendante : le système est certifié TÜV, garantissant fiabilité, sécurité et longue durée de vie.

2. Tableaux blancs avec une couche arrière magnétique

Le dos de chaque tableau blanc Chameleon est recouvert d'une fine couche d'acier. Cela permet au panneau de se fixer immédiatement aux plaques magnétiques dès qu'il est placé contre le mur. Sans glisser, sans basculer et sans points de fixation visibles. Le résultat est un ensemble net et solide. Le tableau semble littéralement flotter devant le mur. Aucune tête de vis visible. Pas de rail. Juste un design et une fonctionnalité en parfaite harmonie.

Différentes configurations

Wall Coverings Combi s'installe facilement grâce au système de montage magnétique ingénieux certifié TÜV et peut être monté aussi bien à la verticale qu'à l'horizontale. Cette flexibilité permet d'adapter parfaitement le tableau au design et à l'utilisation de l'espace. Pour un confort de montage maximal, utilisez des ventouses de levage pour verre (51508.010).



Wall Coverings Combi - Sharp Wall horizontal




Wall Coverings Combi - Sharp Wall vertical

Pourquoi Chameleon ?

Un produit Chameleon ne se choisit pas seulement pour son design haut de gamme et sa qualité éprouvée. Vous choisissez aussi un partenaire qui réfléchit avec vous, réagit rapidement et construit ensemble des solutions durables. Qu'est-ce qui rend Chameleon unique ?

La flexibilité fait partie de notre ADN

Qu'il s'agisse de solutions sur mesure, d'un ajustement rapide dans un planning ou d'exigences spécifiques à un projet, nous réagissons vite. Notre entreprise familiale est orientée client et agile, sans compromis sur la qualité ni le service.



Production locale, savoir-faire

Tous les produits Chameleon sont fabriqués en interne, dans nos ateliers modernes à Geldrop, près d'Eindhoven. Nous y combinons artisanat et technologie, en respectant l'humain et l'environnement. Nous invitons volontiers clients et partenaires à constater par eux-mêmes comment nous garantissons qualité, durabilité et transparence.

Conçu pour l'avenir

Nos produits sont conçus pour durer. C'est pourquoi nous offrons une garantie à vie sur la surface d'écriture en Ceramic Steel. Une longue durée de vie signifie moins de déchets, moins de remplacements et donc une empreinte écologique réduite.

Entreprise durable

En tant que marque de Smit Visual, nous prenons notre responsabilité envers l'homme et la planète très au sérieux. Nous travaillons en permanence à la durabilité de nos processus, matériaux et produits. Ainsi, nous utilisons du bois certifié FSC et sommes certifiés ISO 14001 et Ecovadis Gold. La durabilité n'est pas un projet, mais une attitude ancrée dans notre travail quotidien.



Chameleon disponible dans pCon

Le portefeuille de produits Chameleon constitue un atout pour tout projet d'aménagement où la collaboration et la créativité des utilisateurs finaux sont des objectifs clés. Les tableaux blancs et les panneaux muraux acoustiques sont disponibles dans pCon.planner, pCon.box, pCon Catalog et pCon.facts.

Vous utilisez déjà pCon ? Demandez directement nos données via pCon.login :

[Demander les données Chameleon](#)

Je n'utilise pas encore pCon

La plateforme pCon, reconnue mondialement, est un logiciel de conception d'intérieur 3D utilisé par de nombreux professionnels. pCon propose plusieurs applications utiles. L'outil principal pour créer des visualisations 3D est pCon.planner pour ordinateur portable ou de bureau. Ce logiciel est gratuit et peut être téléchargé ici. N'oubliez pas ensuite de demander les données Chameleon en haut de cette page.

[Download pCon planner](#)

Autres outils pCon

Les articles Chameleon sont accessibles et téléchargeables en 3D dans pCon.catalog.

Configurez les produits Chameleon et placez-les directement en réalité augmentée. Téléchargez aussi des plans 2D pour un placement précis.



pCon.facts

Accès permanent aux informations produit, modèles 3D et visuels Chameleon. Idéal pour les présentations sur site.

L'outil de devis avec l'application CPQ (Configurer, Prix, Offre). Configurez les produits et déterminez les prix.

Spécifications

Qu'est ce que le Ceramic Steel

Toutes les surfaces Chameleon présentées sur cette page sont dotées d'une couche supérieure en Ceramic Steel, certifiée Cradle to Cradle Bronze. Il s'agit d'un revêtement émaillé dont la dureté et l'uniformité sont comparables à celles du verre. Il offre donc la même résistance aux rayures et la même longévité exceptionnelle.


Chameleon propose les surfaces Ceramic Steel suivantes :



SatinTones


SatinTones est une surface en Ceramic Steel au fini mat. Elle apporte une sensation de calme et reste parfaitement lisible sous tous les angles. Cette surface est également disponible en 15 teintes subtiles. SatinTones constitue une excellente alternative aux glassboards.

- ① **Application** : Tableau blanc avec surface low gloss. S200 convient également à la projection
- ① **Écriture / Effacement** : Marqueurs pour tableau blanc et effaçage à sec
- ① **Couleur du bord du panneau** : Même couleur que la surface
- ① **Dimensions maximales du panneau** : 1180x2980 mm / 1480x2980 mm uniquement S200



High Gloss

Cette surface présente un niveau de brillance élevé, bien qu'un peu moins prononcé que celui des glassboards. L'avantage de cette finition brillante est l'excellente visibilité des marquages. Elle convient donc parfaitement aux présentations et aux situations où les contenus doivent être lus à distance, par exemple dans les établissements scolaires.




HG100
High Gloss
S 0500-N
Cool Gray 1 C

- ① **Application** : Surface de tableau blanc la plus vendue, avec un haut niveau de brillance
- ① **Écriture / Effacement** : Marqueurs pour tableau blanc et effaçage à sec
- ① **Couleur du bord du panneau** : Blanc
- ① **Dimensions maximales du panneau** : 1180x2980 mm / 1480x2980 mm

Projection

Cette surface extrêmement mate ne présente aucune réflexion. Les projections sur ce tableau offrent ainsi la meilleure qualité d'image possible avec un projecteur. Le tableau est inscriptible, mais s'efface moins facilement à sec. Avec un spray pour tableau blanc, il peut toutefois être nettoyé efficacement et en profondeur.



Projection
S 0500-N
Cool Gray 1 C

- ① **Application** : Surface très mate, idéale pour la projection
- ① **Écriture / Effacement** : Marqueurs pour tableau blanc et effacement humide
- ① **Couleur du bord du panneau** : Blanc
- ① **Dimensions maximales du panneau** : 1180x2980 mm / 1480x2980 mm

Chalk

Le choix d'un tableau à craie répond à des besoins précis. L'essentiel est de pouvoir créer de fines nuances en variant la pression de la craie. La surface des tableaux à craie Chameleon est, comme celle des tableaux blancs, fabriquée en Ceramic Steel. Cela assure une effaçabilité parfaite durant toute leur durée de vie. Les surfaces mates sont proposées en vert et en gris.



C300
Chalk Graphite
S 7000-N
Black 7C



C301
Chalk Canopy
S 6020-G
560 C

- ① **Application** : Fidélité des couleurs, surface résistante à l'usure et rendu uniforme et doux
- ① **Écriture / Effacement** : Craie et effacement à sec
- ① **Couleur du bord du panneau** : Noir
- ① **Dimensions maximales du panneau** : 1180x2980 mm / 1480x2980 mm uniquement C301



Gros plan

Spécifications

Couleurs

Le feutre PET utilisé dans les produits acoustiques Chameleon est fabriqué à partir de bouteilles PET recyclées, provenant en grande partie de déchets post consommation. Ce matériau durable offre non seulement d'excellentes propriétés acoustiques, mais aussi une apparence moderne et élégante. Le feutre PET est stable dans sa forme, résistant à l'usure et facile d'entretien, et contribue à un environnement de travail agréable et silencieux. Le matériau se nettoie facilement à l'aide d'un chiffon légèrement humide. Le feutre PET Chameleon est disponible en pas moins de 23 couleurs contemporaines, ce qui permet de l'adapter parfaitement à chaque style d'intérieur.



P001
White



P002
Dusty white



P003
White marble



P004
Calm grey



P005
Rough grey



P006
Black lava



P007
Flat white



P008
Hare



P009
Canyon



P010
Turmeric



P011
Rust



P012
Tree bark



P013
Magma



P014
Polar ice



P015
Light blue quartz



P016
Dusk



P017
Pink rose



P018
Garnet



P019
Iguana



P020
Ocean green



P021
Anthracite




P022
Urban green



P023
Shadow green

Général




Dimensions (cm)	Numéro d'article	Description	Code de découpe (optionnel)	Nombre de panneaux	Poids brut	Poids net
Whiteboard						
198 x 196	16006.040 (+ code)	Curve Wall	À déterminer	2	100 kg	70 kg
198 x 294	16006.041 (+ code)	Curve Wall	À déterminer	3	150 kg	110 kg
198 x 392	16006.042 (+ code)	Curve Wall	À déterminer	4	180 kg	140 kg
198 x 490	16006.043 (+ code)	Curve Wall	À déterminer	5	220 kg	180 kg
98 / 118 / 198 x mur complet	16006.999 (+ code)	Sharp Wall	À déterminer	Sur mesure	À déterminer	À déterminer
Feutre PET						
Sur mesure	11210.999SL *	9 mm Single Layer	A01 t/m A08	Sur mesure	À déterminer	À déterminer

* Lors d'une demande de devis ou d'une commande, veuillez indiquer d'abord le code couleur du feutre PET avec le numéro d'article, éventuellement suivi du code de découpe : [numéro d'article + code couleur + code de découpe (optionnel)].

Technique

Panneau de tableau blanc

Caractéristiques:	<ul style="list-style-type: none"> - Magnétique et effaçable à sec - Adapté à une utilisation très intensive
Épaisseur:	10 mm
Montage:	Système de montage magnétique certifié TÜV
Garantie:	2 ans
Garantie surface:	Écriture et effacement à sec garantis à vie



Technique

Feutre PET

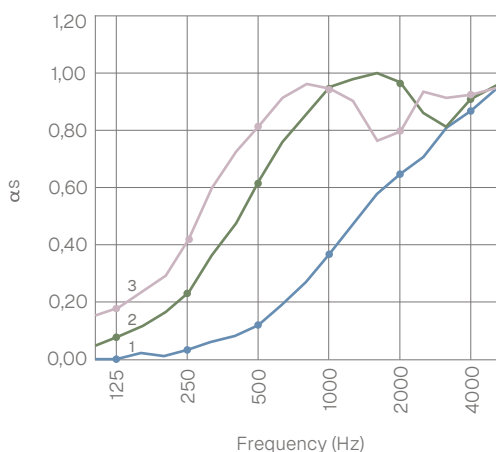
Caractéristiques :	Acoustique
Matériau :	Feutre PET 100 % recyclable (dont plus de 50 % recyclé)
Épaisseur :	9 mm
Dimensions :	Entièrement sur mesure, composé de panneaux de 220 × 120 cm et de pièces d'ajustement
Poids (panneau 120 × 220 cm) :	Brut : 5,82 kg Net : 4,5 kg
Valeurs acoustiques :	Directement contre le mur : α_w 0,25 / SAA 0,30 Lame d'air 50 mm : α_w 0,55 / SAA 0,70 Lame d'air 100 mm : α_w 0,75 / SAA 0,76
Résistance au feu :	Selon EN13501 : B-s1, d0
Montage :	Colle. Pour murs à surface lisse : 51505.014 Pour murs à surface rugueuse : 51505.007
Garantie :	2 ans
Motif V cut :	3 mm de profondeur, env. 6 mm de largeur
Finition des bords :	Les joints sont biseautés (bevel cut), 3 mm. Les côtés du mur complet sont sans bevel cut.



Valeurs acoustiques

Feutre PET

		125	250	500	1k	2k	4k
1 Sans lame d'air α_w 0,25 / SAA 0,30		0,00	0,01	0,08	0,27	0,58	0,81
	1,3 oct.	0,00	0,03	0,12	0,37	0,65	0,87
	1/1 oct.	0,02	0,06	0,19	0,47	0,71	0,94
2 lame d'air de 50 mm α_w 0,55 / SAA 0,70		0,05	0,17	0,48	0,87	1,01	0,82
	1,3 oct.	0,08	0,24	0,63	0,96	0,98	0,92
	1/1 oct.	0,12	0,37	0,77	0,99	0,87	0,96
3 lame d'air de 100 mm α_w 0,75 / SAA 0,76		0,15	0,29	0,73	0,97	0,77	0,92
	1,3 oct.	0,18	0,42	0,82	0,95	0,80	0,93
	1/1 oct.	0,23	0,60	0,92	0,91	0,94	0,95




Configurations

9 mm Single Layer

Produit :	9 mm Single Layer
Épaisseur :	9 mm
Dimension :	<ul style="list-style-type: none"> • Mur complet, composé de panneaux de 220 x 120 cm avec des pièces d'ajustement en haut, à gauche et à droite • Jusqu'à 20 cm à l'intérieur des contours du mur de tableau blanc
Couleurs :	23 options de couleur, voir page 9
Designs :	A01 à A18
Montage :	Avec colle, directement sur le mur

Motifs

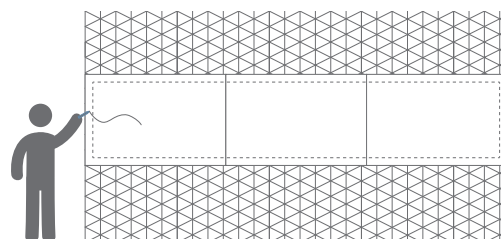
Par défaut, le panneau est produit sans motif. En option, quatre motifs à rainure en V peuvent être choisis, découpés dans le feutre PET afin d'augmenter la valeur esthétique du panneau.



Configurations

Whiteboard - Curve Wall

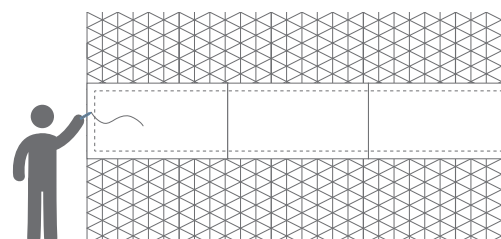

Produit :	Mur de tableaux blanc : Curve Wall
Épaisseur :	10 mm
Dimensions :	198 × 196 cm (2 panneaux) 198 × 294 cm (3 panneaux) 198 × 392 cm (4 panneaux) 198 × 490 cm (5 panneaux)
Couleurs / surfaces :	19 options, voir p. 7-8
Montage :	<ul style="list-style-type: none">• Montage magnétique en applique• Le mur de tableau blanc est monté avec un dépassement de 10 mm sur le feutre PET, sur les plaques magnétiques qui sont remplies à l'arrière.• Le bas du Curve Wall est positionné par défaut à 20 cm au-dessus du bord inférieur du feutre PET.



Configurations

Whiteboard - Sharp Wall - Landscape 98 cm

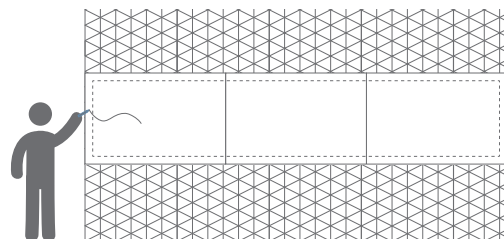
Produit :	Mur de tableaux blanc : Sharp Wall - Landscape
Épaisseur :	10 mm
Dimensions :	Panneaux de 98 cm de hauteur (format paysage) : les panneaux sont répartis uniformément sur la largeur du mur, avec une largeur maximale de 198 cm par panneau.
Couleurs / surfaces :	19 options, voir p. 7-8
Montage :	<ul style="list-style-type: none">• Montage magnétique en applique• Le mur de tableau blanc est monté avec un dépassement de 10 mm sur le feutre PET, sur les plaques magnétiques qui sont remplies à l'arrière.• Le bas du Sharp Wall est positionné par défaut à 110 cm au-dessus du bord inférieur du feutre PET.



Configurations

Whiteboard - Sharp Wall - Landscape 118 cm

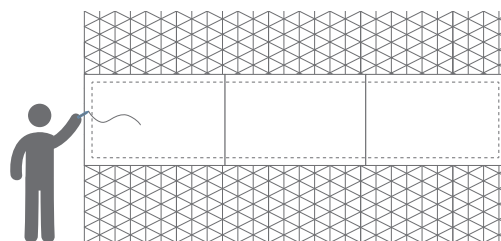
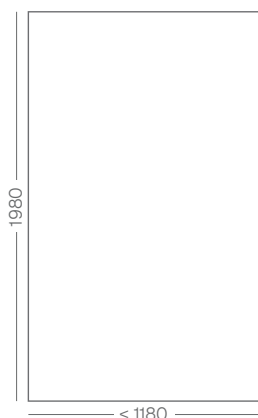
Produit :	Mur de tableaux blanc : Sharp Wall - Landscape
Épaisseur :	10 mm
Dimensions :	Panneaux de 118 cm de hauteur (format paysage) : les panneaux sont répartis uniformément sur la largeur du mur, avec une largeur maximale de 198 cm par panneau.
Couleurs / surfaces :	19 options, voir p. 7-8
Montage :	<ul style="list-style-type: none">• Montage magnétique en applique• Le mur de tableau blanc est monté avec un dépassement de 10 mm sur le feutre PET, sur les plaques magnétiques qui sont remplies à l'arrière.• Le bas du Sharp Wall est positionné par défaut à 100 cm au-dessus du bord inférieur du feutre PET.



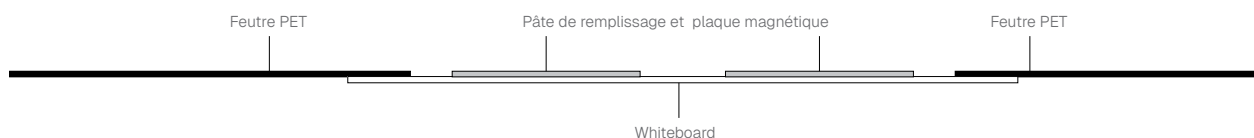
Configurations

Whiteboard - Sharp Wall - Portrait 118 cm

Produit :	Mur de tableaux blanc : Sharp Wall - Portrait
Épaisseur :	10 mm
Dimensions :	Panneaux de 198 cm de hauteur (format portrait) : les panneaux sont répartis uniformément sur la largeur du mur, avec une largeur maximale de 118 cm par panneau.
Couleurs / surfaces :	19 options, voir p. 7-8
Montage :	<ul style="list-style-type: none">• Montage magnétique en applique• Le mur de tableau blanc est monté avec un dépassement de 10 cm sur le feutre PET, sur les plaques magnétiques qui sont remplies à l'arrière.• Le bas du Sharp Wall est positionné par défaut à 20 cm au-dessus du bord inférieur du feutre PET.



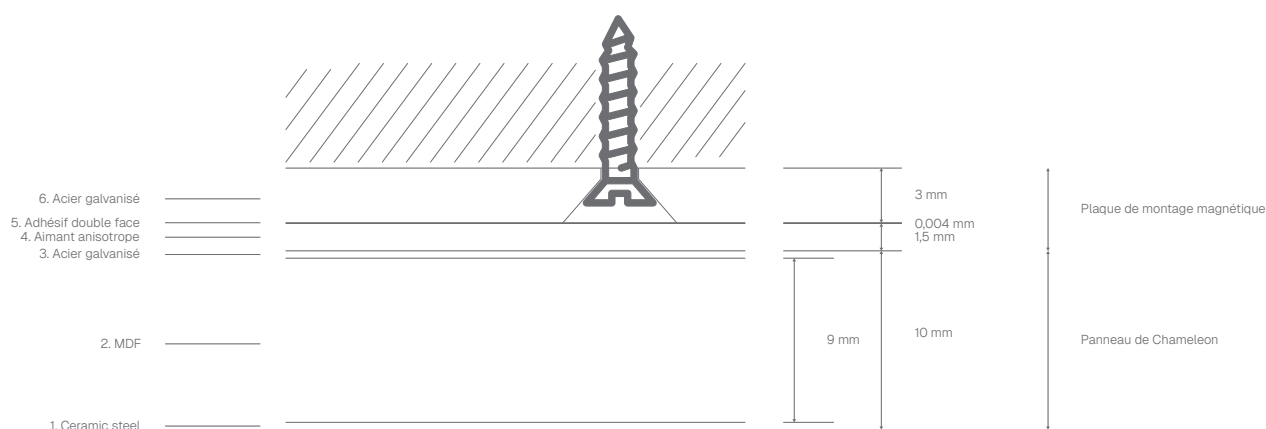
Montage en applique



Construction

Plaque de montage magnétique

5. Feuille magnétique:	Aimant anisotrope, épaisseur de 1,5 mm
6. Couche adhésive:	Ruban adhésif double face
7. Plaque de montage:	Plaque d'acier galvanisé, épaisseur de 3 mm, avec des trous pour visser



Emballage

	Tableau blanc	Feutre PET
Type:	Caisse	Film rétractable
Contenu:	Panneau tableau blanc Chameleon, plaques de montage, vis, chevilles et instructions de montage	Panneau acoustique Chameleon, plaques de montage ou rails de montage, vis, chevilles et instructions de montage
Unité d'emballage:	1 unité	1 unité
Matériaux:	Bois, carton ondulé, film de protection en polyéthylène	Pièces individuelles : film rétractable, carton ondulé, coins EPS. Grandes commandes : en vrac sur palette.
Taille:	Dimensions du tableau + 3 cm en largeur, 3 cm en profondeur, 4 cm en hauteur	Dimensions du panneau + 4 cm tout autour. Épaisseur totale : env. 3 cm

Motifs

Feutre PET

Les produits Chameleon 9 mm Single Layer sont montés avec de la colle, qui n'est pas incluse. L'adhérence initiale reste suffisamment flexible pour permettre un léger ajustement des panneaux lors du positionnement final. La colle peut être ajoutée à la commande. Pour les murs à surface lisse : 51505.014 (Hercuseal 320 Kit Non Staining Bond blanc ou une colle comparable pour surfaces lisses). Pour les murs à surface rugueuse : 51505.007 (colle Den Braven High Tack ou une colle comparable pour surfaces rugueuses).

Découvrez Wall Coverings Combi dans votre projet.

Curieux de savoir comment le Chameleon Wall Coverings Combi s'intègre dans votre concept d'intérieur ? Nous vous accompagnons volontiers de l'échantillon au sur-mesure, en passant par la visite de notre showroom.

Ce que vous pouvez faire :

Demandez un échantillon de couleur ou de matériau

Téléchargez les données pCon pour vos visualisations

Planifiez un entretien de conseil avec un spécialiste produit

Visitez notre showroom sur rendez vous

Smit Visual B.V.

Spaarpot 120-122
5667 KZ Geldrop
Pays-Bas

+31(0)40 - 280 85 00
info@smit-visual.nl
chameleonwriting.com