

Chameleon Double Column Board

Tableaux blancs pour l'enseignement

Table des matières

Pourquoi choisir le Chameleon
Double Column Board?

Page 3

Un design poussé à la perfection

Page 4

Une installation sans tracas

Page 5

Pourquoi Chameleon ?

Page 6

Spécifications

Page 7

Découvrez le Double Column Board
dans votre projet

Page 12

Pourquoi choisir le Chameleon Double Column Board ?

Les Double Column Boards Chameleon offrent deux surfaces d'écriture superposées sur un même espace au sol, idéales pour des cours dynamiques, des sessions interactives ou des présentations structurées.

Grâce aux colonnes verticales robustes, les deux tableaux sont réglables en hauteur de façon fluide. Cela permet de naviguer facilement entre différents niveaux de contenu sans devoir effacer ce qui a été écrit. Un atout majeur pour les salles de classe, les réunions ou les environnements de formation.

La surface en acier céramique, résistante aux rayures, garantit un excellent confort d'écriture et une visibilité durable. Pour une intégration harmonieuse dans tout espace, les tableaux sont disponibles dans la palette de couleurs sobres et élégantes SatinTones.



Double Column Board - C300 + S205

Qu'est-ce qui rend le Double Column Board unique ?

Durable et élégant

La surface en acier céramique résistante aux rayures assure une écriture durable et est disponible en couleurs SatinTones pour un style moderne et apaisant.

Options sur mesure

Chameleon permet des dimensions personnalisées, afin que chaque tableau s'adapte parfaitement à l'espace et à l'usage.

Présenter efficacement

Les Double Column Boards Chameleon combinent un design épuré et réfléchi avec deux surfaces d'écriture réglables indépendamment. Idéal pour les espaces où interaction, clarté et flexibilité sont essentielles, comme les salles de classe, les salles de réunion et les lieux de travail créatifs.



Double Column Board - C300 + S205

Un design poussé à la perfection

Le tableau à double colonne Chameleon allie un design épuré et contemporain à une fonctionnalité pratique. Pour les enseignants qui utilisent ces tableaux intensivement au quotidien, l'ergonomie est un facteur important. Les tableaux sont réglables en hauteur de manière fluide et sans effort, jusqu'à presque le sommet de la colonne, à 290 cm. Vous pouvez ainsi toujours écrire confortablement à la hauteur souhaitée et afficher vos écrits en hauteur pour toute la classe. Grâce à la pratique tablette de rangement pour craies, marqueurs et craies sont toujours à portée de main.

La surface d'écriture en acier céramique offre une expérience d'écriture naturelle, est aimantée et facile à nettoyer. L'option de finition élégante SatinTones, combinée aux colonnes laquées blanches, confère un aspect moderne et apaisant, parfaitement adapté à divers environnements d'apprentissage.

Fabriqué avec expertise aux Pays-Bas

Comme tous les produits Chameleon, le tableau à colonnes est fabriqué avec précision aux Pays-Bas. La surface haut de gamme en céramique émaillée, associée à des matériaux soigneusement sélectionnés, garantit durabilité et qualité d'écriture optimale.

Chaque tableau fait l'objet d'un contrôle visuel rigoureux et d'une finition manuelle pour garantir un produit parfait, conçu pour durer dans n'importe quel espace. Grâce à sa structure modulaire et son cadre robuste, ce tableau est à la fois fonctionnel et élégant.

Montage avec une stabilité maximale

Le Chameleon Double Column Board a été conçu conformément à la norme NEN-EN14434:2010. Les tableaux à colonnes sont fixés à deux colonnes doubles verticales en aluminium, solidement ancrées au mur à l'aide de vis. Ces colonnes constituent le système porteur et garantissent une stabilité maximale, même en cas d'utilisation intensive. Le mur n'a pas besoin de supporter le tableau lui-même : le poids repose entièrement sur le sol.

Une fois les colonnes fixées, le panneau du tableau blanc se place facilement sur le système de rails. Les tableaux coulissent en douceur, indépendamment les uns des autres, dans les colonnes, et peuvent ensuite être réglés en hauteur de manière continue. Idéal pour les salles de classe ou d'autres espaces où des utilisateurs de tailles différentes interagissent avec le tableau.

Le montage ne nécessite aucun système complexe ni accessoires supplémentaires. Grâce à une conception claire, l'installation est rapide et précise. Le résultat final est un tableau blanc parfaitement intégré, offrant une fonctionnalité maximale avec une distraction visuelle minimale.



Double Column Board - C300 + HG100 + Écran de projection

Pourquoi Chameleon ?

Vous ne choisissez pas un produit Chameleon uniquement pour son design haut de gamme et sa qualité éprouvée. Vous choisissez aussi un partenaire qui réfléchit avec vous, agit rapidement et construit ensemble des solutions durables. Qu'est-ce qui rend Chameleon unique ?

La flexibilité dans notre ADN

Nos produits sont conçus pour une longue durée de vie, avec une garantie à vie sur la surface d'écriture en acier céramique. Cela permet de réduire les déchets, de limiter les remplacements et de diminuer l'impact environnemental.



Production locale, savoir-faire visible

Tous les produits Chameleon sont fabriqués en interne, dans nos ateliers modernes à Geldrop, près d'Eindhoven. Nous y combinons artisanat et technologie, avec une attention particulière pour l'humain et l'environnement. Nous invitons volontiers nos clients et partenaires à venir voir de leurs propres yeux comment nous garantissons qualité, durabilité et transparence.

Conçu pour l'avenir

Nos produits sont faits pour durer longtemps. C'est pourquoi nous offrons une garantie à vie sur la surface d'écriture en acier céramique. Une longue durée de vie signifie moins de déchets, moins de remplacements et donc une empreinte écologique réduite.

Une entreprise durable

En tant que marque de Smit Visual, nous prenons notre responsabilité envers l'environnement et la société très au sérieux. Nous utilisons des matériaux durables comme le bois certifié FSC et disposons des certifications ISO 14001 et Ecovadis Gold. La durabilité est une démarche intégrée dans notre quotidien, pas un simple projet ponctuel.



Specifications

Qu'est ce que le Ceramic Steel

Toutes les surfaces Chameleon présentées sur cette page sont dotées d'une couche supérieure en Ceramic Steel, certifiée Cradle to Cradle Bronze. Il s'agit d'un revêtement émaillé dont la dureté et l'uniformité sont comparables à celles du verre. Il offre donc la même résistance aux rayures et la même longévité exceptionnelle.

Chameleon propose les surfaces Ceramic Steel suivantes :



SatinTones

SatinTones est une surface en Ceramic Steel au fini mat. Elle apporte une sensation de calme et reste parfaitement lisible sous tous les angles. Cette surface est également disponible en 15 teintes subtiles. SatinTones constitue une excellente alternative aux glassboards.

① **Application** : Tableau blanc avec surface low gloss. S200 convient également à la projection

① **Écriture / Effacement** : Marqueurs pour tableau blanc et effaçage à sec


① **Dimensions maximales du panneau** : 1200x4000 mm



High Gloss

Cette surface présente un niveau de brillance élevé, bien qu'un peu moins prononcé que celui des glassboards. L'avantage de cette finition brillante est l'excellente visibilité des marquages. Elle convient donc parfaitement aux présentations et aux situations où les contenus doivent être lus à distance, par exemple dans les établissements scolaires.

- ① **Application** : Surface de tableau blanc la plus vendue, avec un haut niveau de brillance
- ① **Écriture / Effacement** : Marqueurs pour tableau blanc et effaçage à sec
- ① **Dimensions maximales du panneau** : 1200x4000 mm




HG100
High Gloss
S 0500-N
Cool Gray 1 C

Projection

Cette surface extrêmement mate ne présente aucune réflexion. Les projections sur ce tableau offrent ainsi la meilleure qualité d'image possible avec un projecteur. Le tableau est inscriptible, mais s'efface moins facilement à sec. Avec un spray pour tableau blanc, il peut toutefois être nettoyé efficacement et en profondeur.

- ① **Application** : Surface très mate, idéale pour la projection
- ① **Écriture / Effacement** : Marqueurs pour tableau blanc et effacement humide
- ① **Dimensions maximales du panneau** : 1200x4000 mm



Projection
S 0500-N
Cool Gray 1 C

Chalk

Le choix d'un tableau à craie répond à des besoins précis. L'essentiel est de pouvoir créer de fines nuances en variant la pression de la craie. La surface des tableaux à craie Chameleon est, comme celle des tableaux blancs, fabriquée en Ceramic Steel. Cela assure une effaçabilité parfaite durant toute leur durée de vie. Les surfaces mates sont proposées en vert et en gris.

- ① **Application** : Fidélité des couleurs, surface résistante à l'usure et rendu uniforme et doux
- ① **Écriture / Effacement** : Craie et effacement à sec
- ① **Dimensions maximales du panneau** : 1200x4000 mm



C300
Chalk Graphite
S 7000-N
Black 7C




C301
Chalk Canopy
S 6020-G
560 C




Lignages

Les tableaux Chameleon pour écoles (en High Gloss - HG100, Chalk Graphite - C300 et Chalk Canopy - C301) peuvent être équipés de lignages, de quadrillages ou de croisillons. La qualité de cette surface est exactement la même que celle d'une surface sans impression. Pour ces surfaces également, nous garantissons à vie une parfaite écriture et effaçabilité.


Croisillons 5 cm
Espacement entre croisillons : 50 mm



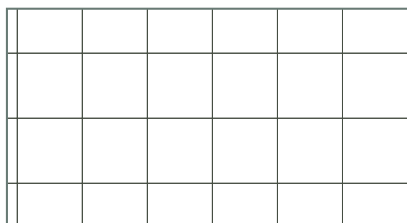
Croisillons 10 cm
Espacement entre croisillons : 100 mm




Carrés 5 cm
Dimensions des carrés : 50 mm




Carrés 10 cm
Dimensions des carrés : 100 mm




Portées musicales*
Espacement entre lignes : 25/25/25/25/120 mm




1e année scolaire*
Espacement entre lignes : 20/40/50/40 mm




2e année scolaire*
Espacement entre lignes : 20/30/40/30 mm



3e année scolaire*
Espacement entre lignes : 80/35 mm




4e année scolaire*
Espacement entre lignes : 100 mm



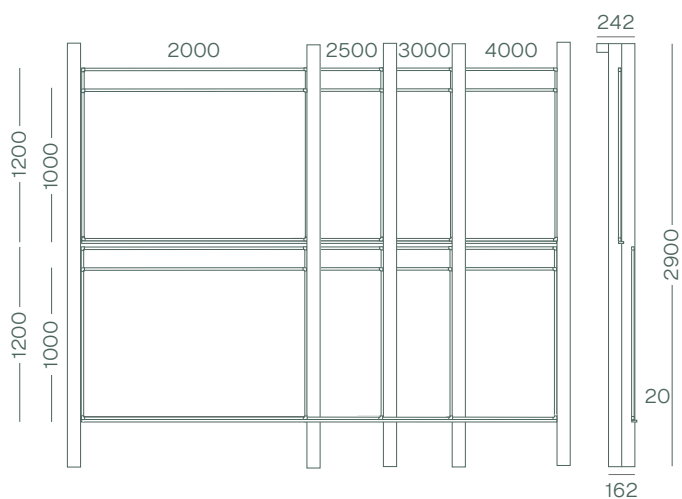
* Hauteur maximale des tableaux avec ces surfaces en acier céramique imprimées : 120 cm. La surface des tableaux en acier céramique de moins de 120 cm doit être découpée sur mesure. Cela entraîne une répartition inégale des lignes sur la hauteur du tableau.

Général

Surfaces



Dimensions (cm)	Numéro d'article	Poids brut	Poids net
120 x 400	17713.300 (+ code)	282,40	257,00
100 x 400	17706.300 (+ code)	247,20	225,00
120 x 300	17712.300 (+ code)	229,60	209,00
100 x 300	17705.300 (+ code)	203,20	185,00
120 x 250	17711.300 (+ code)	203,20	185,00
100 x 250	17704.300 (+ code)	181,20	165,00
120 x 200	17710.300 (+ code)	176,80	161,00
100 x 200	17703.300 (+ code)	159,20	145,00



Technique

Panneaux

Caractéristiques:

- Magnétique et effaçable à sec
- Adapté à une utilisation très intensive

Surface :

Acier céramique 0,4 mm (Qualité de l'air intérieur certifiée selon SCS-EC10.3-2014 v4.0)

Épaisseur:

21 mm

Montage:

Entre deux colonnes doubles

Réglage en hauteur:

Les tableaux sont réglables en hauteur de manière continue et indépendante les uns des autres, sur presque toute la longueur des colonnes. Des contrepoids maintiennent les tableaux en équilibre.

Viellissement des profils en thermolaquage :

EN ISO 16474-2 (xenon-arc radiation 1000 h); brillance résiduelle ≥ 50 %

Garantie :

2 ans

Garantie de surface :

Garantie à vie sur l'écriture et l'effaçabilité à sec



Technique

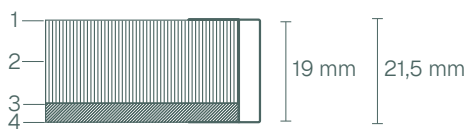
Colonnes

Dimensions :	2900 x 117 x 162 mm (HxLxP). Colonnes plus courtes en option
Matériau :	Aluminium thermolaqué blanc
Montage :	Montage murale, reposant sur le sol. L'arrière des colonnes est à 80 mm du mur.
Vieillessement de la peinture en poudre :	EN ISO 16474-2 (xenon-arc radiation 1000 h): brillance résiduelle \geq 50 %
Garantie :	2 ans

Construction

Panneaux

1. Surface :	Acier émaillé 0,4 mm (certifié pour la qualité de l'air intérieur selon SCS-EC10.3-2014 v4.0)
2. Support 1 :	Noyau en nid d'abeille 15 mm
3. Support 2 :	MDF 3 mm
4. Contreparement :	Tôle d'acier galvanisé 0,4 mm
Finition :	Cadre en aluminium laqué blanc par poudrage avec des pièces d'angle en plastique blanc (étanchéité totale). Équipé d'une gouttière repose-craies / récupérateur de craie en aluminium laqué blanc, d'une profondeur de 20 mm, sur toute la largeur du tableau. Cette gouttière empêche la poussière de craie de tomber au sol après l'effacement du tableau.



Emballage

	Tableaux	Colonnes	Matériel de montage
Type:	Film rétractable	Tube en carton	Sur palette
Unité d'emballage :	1 colis	1 colis	1 colis
Matériaux :	Film rétractable, carton ondulé, bande de protection en polypropylène	Carton	N/A
Dimensions :	Dimensions extérieures : dimensions du tableau + 8 cm. Hauteur : 6 cm	300 x 20 x 12 cm	N/A



Double Column Board - C300 + S200

Découvrez le Double Column Board dans votre projet

Curieux de savoir comment le Chameleon Double Column Board s'intègre dans votre concept d'intérieur ? Nous vous accompagnons volontiers — de l'échantillon au sur-mesure, en passant par la visite de notre showroom.

Ce que vous pouvez faire :

[Demandez un échantillon de couleur ou de matériau](#)

[Visitez notre showroom sur rendez-vous](#)

[Planifiez un entretien de conseil avec un spécialiste produit](#)

Smit Visual B.V.

Spaarpot 120-122
5667 KZ Geldrop
Pays-Bas

+31(0)40 - 280 85 00
info@smit-visual.nl
chameleonwriting.fr