



Chameleon Curve Wall Oak

Tableaux blancs pour bureaux

Table des matières

Pourquoi choisir Chameleon Curve Wall Oak?	Page 3
Installation sans effort	Page 4
Pourquoi Chameleon?	Page 5
Chameleon disponible dans pCon	Page 6
Spécifications	Page 7
Découvrez Curve Wall dans votre projet	Page 11



Curve Wall Oak

Pourquoi choisir Chameleon Curve Wall Oak ?

Chameleon Curve Wall Oak est bien plus qu'un mur whiteboard. C'est une surface de communication chaleureuse et élégante qui favorise la collaboration et valorise l'esthétique. Le design organique, la fixation invisible et la surface d'écriture en acier émaillé font de Curve Wall Oak un élément durable dans tout environnement de travail professionnel.

✓ Professionnel et durable

La surface magnétique en acier émaillé est résistante aux rayures, inaltérable et facile à nettoyer, même en cas d'utilisation quotidienne intensive. Idéale pour les salles de réunion, les espaces projet et les postes de travail flexibles.

✓ Intégration harmonieuse

Là où les whiteboards traditionnels interrompent souvent l'intérieur, Curve Wall Oak s'intègre parfaitement à l'ensemble. Grâce au système de fixation magnétique, le tableau semble flotter contre le mur, sans fixations visibles.

✓ Couleur et apparence

Choisissez entre le blanc High Gloss, la surface d'écriture classique Chalk ou les teintes mates douces de SatinTones. Curve Wall Oak s'accorde ainsi parfaitement aux matériaux et à l'ambiance de l'intérieur de bureau.

Fabriqué avec expertise aux Pays Bas

Chaque mur whiteboard Curve Wall Oak est fabriqué avec soin et précision aux Pays-Bas. Les panneaux Chameleon Curve Wall Oak se composent de trois couches soigneusement sélectionnées : une surface d'écriture, un noyau et un panneau arrière.

Après la production, chaque surface est contrôlée visuellement et finie à la main.

Le cadre en chêne massif aux angles arrondis et le design doux créent une apparence raffinée parfaitement adaptée aux environnements de bureau haut de gamme. En associant technologie moderne et savoir faire artisanal, naît un whiteboard qui n'est pas seulement fonctionnel, mais qui apporte également calme et caractère à l'espace.

Installation sans tracas

Notre système de fixation se compose de deux éléments qui, ensemble, révolutionnent le montage :



Système de montage

1. Plaques magnétiques sur le mur

Ces plaques en acier, dotées d'un puissant champ magnétique, sont solidement fixées au mur à l'aide de quatre vis par plaque. Selon la taille du tableau blanc, le nombre de plaques nécessaires pour une fixation sûre et stable est déterminé. Les plaques forment la base, mais deviennent invisibles après l'installation. Cette combinaison de simplicité et de sécurité a été testée de manière indépendante : le système est certifié TÜV, garantissant fiabilité, sécurité et longue durée de vie.

2. Tableaux blancs avec une couche arrière magnétique

Le dos de chaque tableau blanc Chameleon est recouvert d'une fine couche d'acier. Cela permet au panneau de se fixer immédiatement aux plaques magnétiques dès qu'il est placé contre le mur. Sans glisser, sans basculer et sans points de fixation visibles. Le résultat est un ensemble net et solide. Le tableau semble littéralement flotter devant le mur. Aucune tête de vis visible. Pas de rail. Juste un design et une fonctionnalité en parfaite harmonie.

Montage rapide et élégante

Le Curve Wall Oak est facile à installer grâce au système de fixation magnétique intelligent certifié TÜV. Ce système flexible permet de monter le mur whiteboard partout, afin qu'il s'intègre parfaitement au design et à l'usage de l'espace. Pour une installation optimale, utilisez des ventouses de levage pour verre (51508.010).




Pourquoi Chameleon ?

Un produit Chameleon ne se choisit pas seulement pour son design haut de gamme et sa qualité éprouvée. Vous choisissez aussi un partenaire qui réfléchit avec vous, réagit rapidement et construit ensemble des solutions durables. Qu'est-ce qui rend Chameleon unique ?

La flexibilité fait partie de notre ADN

Qu'il s'agisse de solutions sur mesure, d'un ajustement rapide dans un planning ou d'exigences spécifiques à un projet, nous réagissons vite. Notre entreprise familiale est orientée client et agile, sans compromis sur la qualité ni le service.



Production locale, savoir-faire

Tous les produits Chameleon sont fabriqués en interne, dans nos ateliers modernes à Geldrop, près d'Eindhoven. Nous y combinons artisanat et technologie, en respectant l'humain et l'environnement. Nous invitons volontiers clients et partenaires à constater par eux-mêmes comment nous garantissons qualité, durabilité et transparence.

Conçu pour l'avenir

Nos produits sont conçus pour durer. C'est pourquoi nous offrons une garantie à vie sur la surface d'écriture en Ceramic Steel. Une longue durée de vie signifie moins de déchets, moins de remplacements et donc une empreinte écologique réduite.

Entreprise durable

En tant que marque de Smit Visual, nous prenons notre responsabilité envers l'homme et la planète très au sérieux. Nous travaillons en permanence à la durabilité de nos processus, matériaux et produits. Ainsi, nous utilisons du bois certifié FSC et sommes certifiés ISO 14001 et Ecovadis Gold. La durabilité n'est pas un projet, mais une attitude ancrée dans notre travail quotidien.



Chameleon disponible dans pCon

Le portefeuille de produits Chameleon constitue un atout pour tout projet d'aménagement où la collaboration et la créativité des utilisateurs finaux sont des objectifs clés. Les tableaux blancs et les panneaux muraux acoustiques sont disponibles dans pCon.planner, pCon.box, pCon Catalog et pCon.facts.

Vous utilisez déjà pCon ? Demandez directement nos données via pCon.login :

[Demander les données Chameleon](#)

Je n'utilise pas encore pCon

La plateforme pCon, reconnue mondialement, est un logiciel de conception d'intérieur 3D utilisé par de nombreux professionnels. pCon propose plusieurs applications utiles. L'outil principal pour créer des visualisations 3D est pCon.planner pour ordinateur portable ou de bureau. Ce logiciel est gratuit et peut être téléchargé ici. N'oubliez pas ensuite de demander les données Chameleon en haut de cette page.

[Download pCon planner](#)

Autres outils pCon

Les articles Chameleon sont accessibles et téléchargeables en 3D dans pCon.catalog.

Configurez les produits Chameleon et placez-les directement en réalité augmentée. Téléchargez aussi des plans 2D pour un placement précis.



pCon.facts

Accès permanent aux informations produit, modèles 3D et visuels Chameleon. Idéal pour les présentations sur site.

L'outil de devis avec l'application CPQ (Configurer, Prix, Offre). Configurez les produits et déterminez les prix.

Spécifications

Qu'est ce que le Ceramic Steel

Toutes les surfaces Chameleon présentées sur cette page sont dotées d'une couche supérieure en Ceramic Steel, certifiée Cradle to Cradle Bronze. Il s'agit d'un revêtement émaillé dont la dureté et l'uniformité sont comparables à celles du verre. Il offre donc la même résistance aux rayures et la même longévité exceptionnelle.


Chameleon propose les surfaces Ceramic Steel suivantes :



SatinTones


SatinTones est une surface en Ceramic Steel au fini mat. Elle apporte une sensation de calme et reste parfaitement lisible sous tous les angles. Cette surface est également disponible en 15 teintes subtiles. SatinTones constitue une excellente alternative aux glassboards.

- ① **Application** : Tableau blanc avec surface low gloss. S200 convient également à la projection
- ① **Écriture / Effacement** : Marqueurs pour tableau blanc et effaçage à sec
- ① **Couleur du bord du panneau** : Même couleur que la surface
- ① **Dimensions maximales du panneau** : 1180x2980 mm / 1480x2980 mm uniquement S200



High Gloss

Cette surface présente un niveau de brillance élevé, bien qu'un peu moins prononcé que celui des glassboards. L'avantage de cette finition brillante est l'excellente visibilité des marquages. Elle convient donc parfaitement aux présentations et aux situations où les contenus doivent être lus à distance, par exemple dans les établissements scolaires.




HG100
High Gloss
S 0500-N
Cool Gray 1 C

- ① **Application** : Surface de tableau blanc la plus vendue, avec un haut niveau de brillance
- ① **Écriture / Effacement** : Marqueurs pour tableau blanc et effaçage à sec
- ① **Couleur du bord du panneau** : Blanc
- ① **Dimensions maximales du panneau** : 1180x2980 mm / 1480x2980 mm

Projection

Cette surface extrêmement mate ne présente aucune réflexion. Les projections sur ce tableau offrent ainsi la meilleure qualité d'image possible avec un projecteur. Le tableau est inscriptible, mais s'efface moins facilement à sec. Avec un spray pour tableau blanc, il peut toutefois être nettoyé efficacement et en profondeur.



Projection
S 0500-N
Cool Gray 1 C

- ① **Application** : Surface très mate, idéale pour la projection
- ① **Écriture / Effacement** : Marqueurs pour tableau blanc et effacement humide
- ① **Couleur du bord du panneau** : Blanc
- ① **Dimensions maximales du panneau** : 1180x2980 mm / 1480x2980 mm

Chalk

Le choix d'un tableau à craie répond à des besoins précis. L'essentiel est de pouvoir créer de fines nuances en variant la pression de la craie. La surface des tableaux à craie Chameleon est, comme celle des tableaux blancs, fabriquée en Ceramic Steel. Cela assure une effaçabilité parfaite durant toute leur durée de vie. Les surfaces mates sont proposées en vert et en gris.



C300
Chalk Graphite
S 7000-N
Black 7C



C301
Chalk Canopy
S 6020-G
560 C

- ① **Application** : Fidélité des couleurs, surface résistante à l'usure et rendu uniforme et doux
- ① **Écriture / Effacement** : Craie et effacement à sec
- ① **Couleur du bord du panneau** : Noir
- ① **Dimensions maximales du panneau** : 1180x2980 mm / 1480x2980 mm uniquement C301



Gros plan

Général



Dimensions (cm)	Número d'article	Nombre de panneaux	Poids brut	Poids net
200 x 198	16006.020 (+ code)	2	86	78
200 x 296	16006.021 (+ code)	3	126	117
200 x 394	16006.022 (+ code)	4	172	156
200 x 492	16006.023 (+ code)	5	215	195



Technique

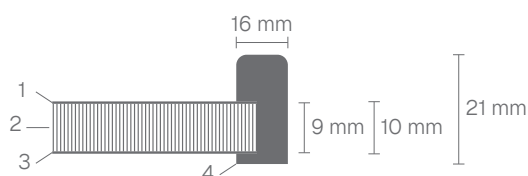
Caractéristiques:	- Magnétique et effaçable à sec - Adapté à une utilisation très intensive
Épaisseur:	21 mm
Montage:	Système de montage magnétique certifié TÜV
Garantie:	2 ans
Garantie surface:	Écriture et effacement à sec garantis à vie



Construction

Panneau de tableau blanc

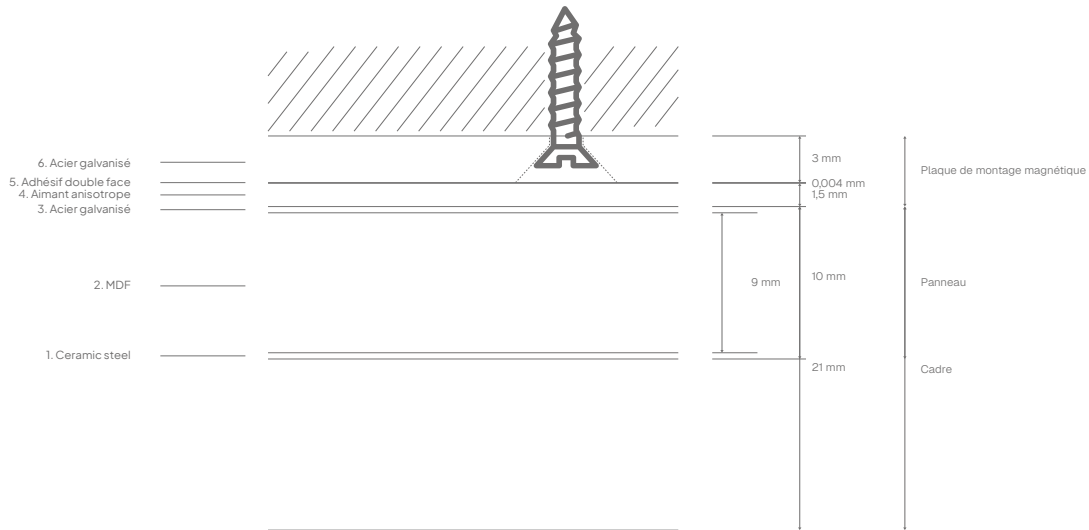
1. Surface:	Ceramic Steel 0,4 mm (certifié Qualité de l'air intérieur selon SCS-EC10.3-2014 v4.0)
2. Support:	MDF 9 mm (FSC 70%)
3. Dos:	Feuille d'acier galvanisé 0,4 mm
4. Finition:	Cadre en chêne massif de 21 mm d'épaisseur, laqué naturel



Construction

Plaque de montage magnétique

5. Feuille magnétique:	Aimant anisotrope, épaisseur de 1,5 mm
6. Couche adhésive:	Ruban adhésif double face
7. Plaque de montage:	Plaque d'acier galvanisé, épaisseur de 3 mm, avec des trous pour visser



Emballage

Type:	Caisse
Contenu:	Panneau de tableau blanc Chameleon, plaque de montage, vis, chevilles et instructions de montage
Unité d'emballage:	1 unité
Matériaux:	Bois, carton, tube de protection en polyéthylène
Taille:	Taille du tableau + 3 cm de largeur, 3 cm de profondeur, 4 cm de hauteur

Découvrez Curve Wall Oak dans votre projet.

Curieux de savoir comment le Chameleon Curve Wall Oak s'intègre dans votre concept d'intérieur ? Nous vous accompagnons volontiers de l'échantillon au sur-mesure, en passant par la visite de notre showroom.

Ce que vous pouvez faire :

Demandez un échantillon de couleur ou de matériau

Téléchargez les données pCon pour vos visualisations

Planifiez un entretien de conseil avec un spécialiste produit

Visitez notre showroom sur rendez vous

Smit Visual B.V.

Spaarpot 120-122
5667 KZ Geldrop
Pays-Bas

+31(0)40 - 280 85 00
info@smit-visual.nl
chameleonwriting.com