

Chameleon Single Column Board

Tableaux blancs pour l'enseignement

Table des matières

Pourquoi choisir le Chameleon
Single Column Board?

Page 3

Un design poussé à la perfection

Page 4

Une installation sans tracas

Page 5

Pourquoi Chameleon ?

Page 6

Spécifications

Page 7

Découvrez le Single Column Board
dans votre projet

Page 12

Pourquoi choisir le Chameleon Single Column Board ?

Les tableaux à colonne unique Chameleon allient un design épuré à une fonctionnalité pratique. Grâce à leurs colonnes verticales robustes, le tableau est réglable en hauteur de manière continue, idéal pour différents utilisateurs et espaces tels que les salles de classe, les salles de réunion et les coins de brainstorming.

La surface d'écriture en acier céramique résistante aux rayures assure une longue durée de vie et une expérience d'écriture optimale. Cette surface est également disponible dans la palette de couleurs élégante SatinTones, conférant au tableau une apparence contemporaine et apaisante qui s'intègre parfaitement à tout intérieur.



Single Column Board - HG100

Qu'est-ce qui rend le Single Column Board unique ?

Durable et élégant


La surface en acier céramique résistante aux rayures offre une qualité d'écriture durable et est disponible dans la palette de couleurs élégante SatinTones pour un rendu moderne et apaisant.

Options sur mesure

Les tableaux monopostes Chameleon ont un design épuré et sont réglables en hauteur de manière continue, ce qui les rend idéaux pour différents utilisateurs et espaces tels que les salles de classe, les salles de réunion et les espaces de brainstorming.

Présenter efficacement

Chameleon propose différentes couleurs et applications d'écriture, permettant au tableau de répondre à une grande variété de besoins en matière d'enseignement et de présentation. De plus, des dimensions personnalisées sont possibles, ce qui permet d'adapter chaque tableau parfaitement à l'espace et à l'usage prévu.



Single Column Board - C300

Un design poussé à la perfection

Le Chameleon Single Column Board combine un design épuré et contemporain avec une fonctionnalité pratique. Pour les enseignants qui utilisent ces tableaux intensivement au quotidien, l'ergonomie n'est pas un facteur négligeable. Les tableaux sont facilement et continuellement réglables en hauteur, jusqu'à presque le point le plus élevé de la colonne, à 290 cm. Ainsi, vous écrivez toujours confortablement à la hauteur souhaitée et le contenu peut être montré à toute la classe, même en hauteur. Grâce à la pratique gouttière de rangement pour craies, marqueurs et feutres sont toujours à portée de main.

La surface d'écriture en acier céramique plat offre une expérience d'écriture naturelle, attire les aimants et se nettoie facilement. L'option d'une finition élégante SatinTones, combinée aux colonnes laquées blanches, crée une apparence calme et moderne, parfaitement adaptée à différents environnements d'apprentissage.

Fabriqué avec expertise aux Pays-Bas

Comme tous les produits Chameleon, le tableau à colonne est fabriqué avec précision aux Pays-Bas. La surface en acier céramique de haute qualité, combinée à des matériaux soigneusement sélectionnés, garantit durabilité et qualité d'écriture optimale.


Chaque tableau fait l'objet d'un contrôle visuel rigoureux et d'une finition manuelle afin de garantir un produit parfait, durablement utilisable dans tout espace. Grâce à sa structure modulaire et son cadre robuste, le tableau est à la fois fonctionnel et élégant.

Montage avec une stabilité maximale

Le Chameleon Single Column Board est conçu conformément à la norme NEN-EN14434:2010. Les tableaux à colonnes sont montés sur deux colonnes verticales en aluminium, solidement fixées au mur à l'aide de vis. Ces colonnes constituent le système porteur et garantissent une stabilité maximale, même en cas d'utilisation intensive. Le mur n'a pas à supporter le tableau lui-même : le poids repose entièrement sur le sol.

Après la fixation des colonnes, le panneau du tableau blanc se place facilement dans le système de rails. Le tableau glisse aisément dans les colonnes et peut ensuite être réglé en hauteur de manière continue. Idéal pour les salles de classe ou autres espaces où des utilisateurs de tailles différentes utilisent le tableau.

Le montage ne nécessite aucun système compliqué ni accessoires supplémentaires. Grâce à une conception claire, l'installation est rapide et précise. Le résultat final est un tableau blanc intégré et épuré offrant une fonctionnalité maximale avec un minimum de distraction visuelle.



Double Column Board - HG100

Pourquoi Chameleon ?

Vous ne choisissez pas un produit Chameleon uniquement pour son design haut de gamme et sa qualité éprouvée. Vous choisissez aussi un partenaire qui réfléchit avec vous, agit rapidement et construit ensemble des solutions durables. Qu'est-ce qui rend Chameleon unique ?

La flexibilité dans notre ADN

Nos produits sont conçus pour une longue durée de vie, avec une garantie à vie sur la surface d'écriture en acier céramique. Cela permet de réduire les déchets, de limiter les remplacements et de diminuer l'impact environnemental.



Production locale, savoir-faire visible

Tous les produits Chameleon sont fabriqués en interne, dans nos ateliers modernes à Geldrop, près d'Eindhoven. Nous y combinons artisanat et technologie, avec une attention particulière pour l'humain et l'environnement. Nous invitons volontiers nos clients et partenaires à venir voir de leurs propres yeux comment nous garantissons qualité, durabilité et transparence.

Conçu pour l'avenir

Nos produits sont faits pour durer longtemps. C'est pourquoi nous offrons une garantie à vie sur la surface d'écriture en acier céramique. Une longue durée de vie signifie moins de déchets, moins de remplacements et donc une empreinte écologique réduite.

Une entreprise durable

En tant que marque de Smit Visual, nous prenons notre responsabilité envers l'environnement et la société très au sérieux. Nous utilisons des matériaux durables comme le bois certifié FSC et disposons des certifications ISO 14001 et Ecovadis Gold. La durabilité est une démarche intégrée dans notre quotidien, pas un simple projet ponctuel.



Specifications

Qu'est ce que le Ceramic Steel

Toutes les surfaces Chameleon présentées sur cette page sont dotées d'une couche supérieure en Ceramic Steel, certifiée Cradle to Cradle Bronze. Il s'agit d'un revêtement émaillé dont la dureté et l'uniformité sont comparables à celles du verre. Il offre donc la même résistance aux rayures et la même longévité exceptionnelle.

Chameleon propose les surfaces Ceramic Steel suivantes :



SatinTones

SatinTones est une surface en Ceramic Steel au fini mat. Elle apporte une sensation de calme et reste parfaitement lisible sous tous les angles. Cette surface est également disponible en 15 teintes subtiles. SatinTones constitue une excellente alternative aux glassboards.


- ① **Application** : Tableau blanc avec surface low gloss. S200 convient également à la projection
- ① **Écriture / Effacement** : Marqueurs pour tableau blanc et effaçage à sec
- ① **Dimensions maximales du panneau** : 1200x4000 mm



High Gloss

Cette surface présente un niveau de brillance élevé, bien qu'un peu moins prononcé que celui des glassboards. L'avantage de cette finition brillante est l'excellente visibilité des marquages. Elle convient donc parfaitement aux présentations et aux situations où les contenus doivent être lus à distance, par exemple dans les établissements scolaires.

- ① **Application** : Surface de tableau blanc la plus vendue, avec un haut niveau de brillance
- ① **Écriture / Effacement** : Marqueurs pour tableau blanc et effaçage à sec
- ① **Dimensions maximales du panneau** : 1200x4000 mm




HG100
High Gloss
S 0500-N
Cool Gray 1 C

Projection

Cette surface extrêmement mate ne présente aucune réflexion. Les projections sur ce tableau offrent ainsi la meilleure qualité d'image possible avec un projecteur. Le tableau est inscriptible, mais s'efface moins facilement à sec. Avec un spray pour tableau blanc, il peut toutefois être nettoyé efficacement et en profondeur.

- ① **Application** : Surface très mate, idéale pour la projection
- ① **Écriture / Effacement** : Marqueurs pour tableau blanc et effacement humide
- ① **Dimensions maximales du panneau** : 1200x4000 mm



Projection
S 0500-N
Cool Gray 1 C

Chalk

Le choix d'un tableau à craie répond à des besoins précis. L'essentiel est de pouvoir créer de fines nuances en variant la pression de la craie. La surface des tableaux à craie Chameleon est, comme celle des tableaux blancs, fabriquée en Ceramic Steel. Cela assure une effaçabilité parfaite durant toute leur durée de vie. Les surfaces mates sont proposées en vert et en gris.

- ① **Application** : Fidélité des couleurs, surface résistante à l'usure et rendu uniforme et doux
- ① **Écriture / Effacement** : Craie et effacement à sec
- ① **Dimensions maximales du panneau** : 1200x4000 mm



C300
Chalk Graphite
S 7000-N
Black 7C



C301
Chalk Canopy
S 6020-G
560 C




Close-up


Lignages

Les tableaux Chameleon pour écoles (en High Gloss - HG100, Chalk Graphite - C300 et Chalk Canopy - C301) peuvent être équipés de lignages, de quadrillages ou de croisillons. La qualité de cette surface est exactement la même que celle d'une surface sans impression. Pour ces surfaces également, nous garantissons à vie une parfaite écriture et effaçabilité.


Croisillons 5 cm
Espacement entre croisillons : 50 mm



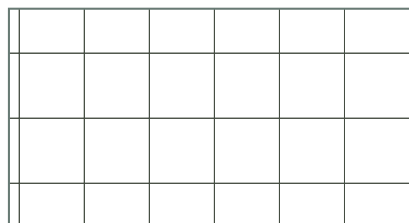
Croisillons 10 cm
Espacement entre croisillons : 100 mm




Carrés 5 cm
Dimensions des carrés : 50 mm




Carrés 10 cm
Dimensions des carrés : 100 mm




Portées musicales*
Espacement entre lignes : 25/25/25/25/120 mm




1e année scolaire*
Espacement entre lignes : 20/40/50/40 mm




2e année scolaire*
Espacement entre lignes : 20/30/40/30 mm



3e année scolaire*
Espacement entre lignes : 80/35 mm




4e année scolaire*
Espacement entre lignes : 100 mm



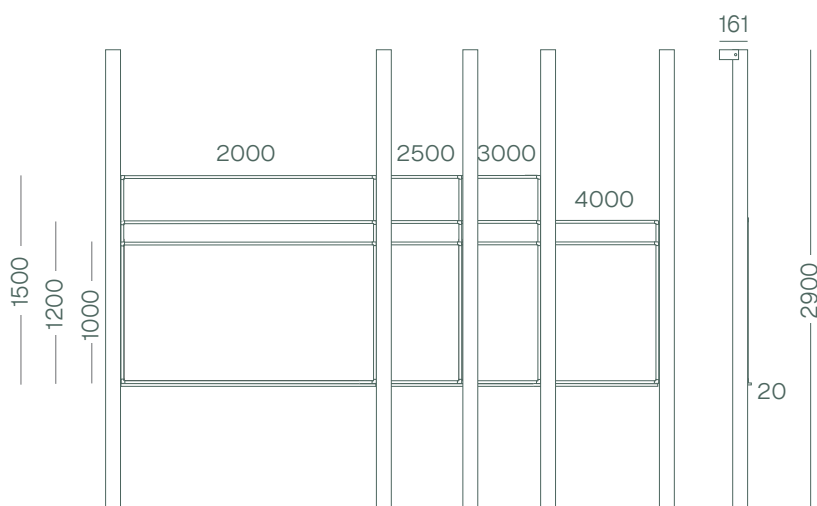
* Hauteur maximale des tableaux avec ces surfaces en acier céramique imprimées : 120 cm. La surface des tableaux en acier céramique de moins de 120 cm doit être découpée sur mesure. Cela entraîne une répartition inégale des lignes sur la hauteur du tableau.

Général

Surfaces



Dimensions (cm)	Numéro d'article	Poids brut	Poids net
120 x 400	17613.300 (+ code)	141,70	129,00
100 x 400	17606.300 (+ code)	124,10	113,00
120 x 300	17612.300 (+ code)	115,30	105,00
100 x 300	17605.300 (+ code)	102,10	93,00
120 x 250	17611.300 (+ code)	102,10	93,00
100 x 250	17604.300 (+ code)	91,10	83,00
120 x 200	17610.300 (+ code)	88,90	81,00
100 x 200	17603.300 (+ code)	80,10	73,00



Technique

Borden

Caractéristiques:

- Magnétique et effaçable à sec
- Adapté à une utilisation très intensive

Surface :

Acier céramique 0,4 mm (Qualité de l'air intérieur certifiée selon SCS-EC10.3-2014 v4.0)

Épaisseur:

21 mm

Montage:

Entre deux colonnes

Réglage en hauteur:

Réglable en hauteur en continu sur presque toute la longueur des colonnes Un contrepoids maintient les tableaux en équilibre.

Viellissement des profils en thermolaquage :

EN ISO 16474-2 (xenon-arc radiation 1000 h): brillance résiduelle ≥ 50 %

Garantie :

2 ans

Garantie de surface :

Garantie à vie sur l'écriture et l'effaçabilité à sec



Technique

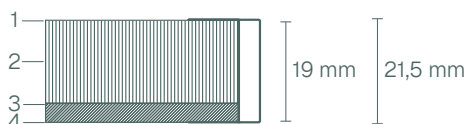
Colonnes

Dimensions :	2900 x 117 x 81 mm (HxLxP). Kortere kolommen optioneel
Matériau :	Aluminium thermolaqué blanc
Montage :	Montage murale, reposant sur le sol. L'arrière des colonnes est à 80 mm du mur.
Vieillessement de la peinture en poudre :	EN ISO 16474-2 (xenon-arc radiation 1000 h): brillance résiduelle ≥ 50 %
Garantie :	2 ans

Construction

Panneaux

1. Surface :	Acier émaillé 0,4 mm (certifié pour la qualité de l'air intérieur selon SCS-EC10.3-2014 v4.0)
2. Support 1 :	Noyau en nid d'abeille 15 mm
3. Support 2 :	MDF 3 mm
4. Contreparement :	Tôle d'acier galvanisé 0,4 mm
Finition :	Cadre en aluminium laqué blanc par poudrage avec des pièces d'angle en plastique blanc (étanchéité totale). Équipé d'une gouttière repose-craies / récupérateur de craie en aluminium laqué blanc, d'une profondeur de 20 mm, sur toute la largeur du tableau. Cette gouttière empêche la poussière de craie de tomber au sol après l'effacement du tableau.



Emballage

	Tableaux	Colonnes	Matériel de montage
Type:	Film rétractable	Tube en carton	Sur palette
Unité d'emballage :	1 colis	1 colis	1 colis
Matériaux :	Film rétractable, carton ondulé, bande de protection en polypropylène	Carton	N/A
Dimensions :	Dimensions extérieures : dimensions du tableau + 8 cm. Hauteur : 6 cm	325 x 20 x 12 cm	N/A



Single Column Board - S204

Découvrez le Single Column Board dans votre projet

Curieux de savoir comment le Chameleon Single Column Board s'intègre dans votre concept d'intérieur ? Nous vous accompagnons volontiers — de l'échantillon au sur-mesure, en passant par la visite de notre showroom.

Ce que vous pouvez faire :

Demandez un échantillon de couleur ou de matériau

Visitez notre showroom sur rendez-vous

Planifiez un entretien de conseil avec un spécialiste produit

Smit Visual B.V.

Spaarpot 120-122
5667 KZ Geldrop
Pays-Bas

+31(0)40 - 280 85 00
info@smit-visual.nl
chameleonwriting.fr