

Chameleon Harmonica Workwall

Mounting guide



Congratulations with your purchase

Important

Tools

- Glass lifters
- Rubber hammer
- Screw driver

Delivery: coordinate the delivery with us. Please note that we use pallets for delivery. Preferably we deliver the goods to our partners and the mounting team will bring them on site.

For the assembly, please keep in mind the following:

- Assembly to be done by at least 2 persons
- We suggest using glass lifters for handling the whiteboard panels
- Put the wheels on the brakes
- The whiteboard panels can be slightly repositioned after assembly. Use the rubber hammer and the glass lifter to strike (strike the glass lifter which is sucked onto the whiteboard) it into place.

First cleaning:

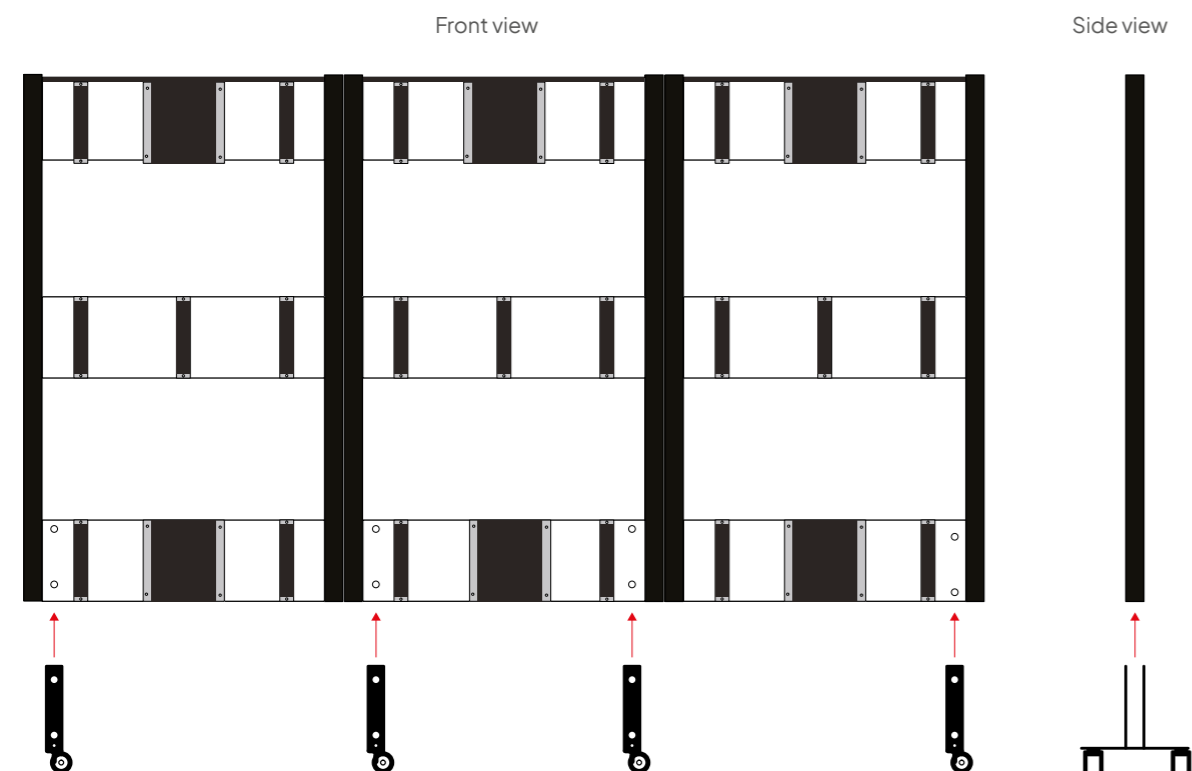
We recommend cleaning the whiteboard surfaces with whiteboard or glass cleaner before first use, to remove any dirt left by the production process and to ensure a perfect dry erasability.

Contents:

- Frame with pre-mounted magnetic mounting plates and strips
- Whiteboard and/or PET-felt panels
- 4 feet with wheels
- 16 countersunk allen bolts M8x16
- 8 countersunk screws 4,5x20

1

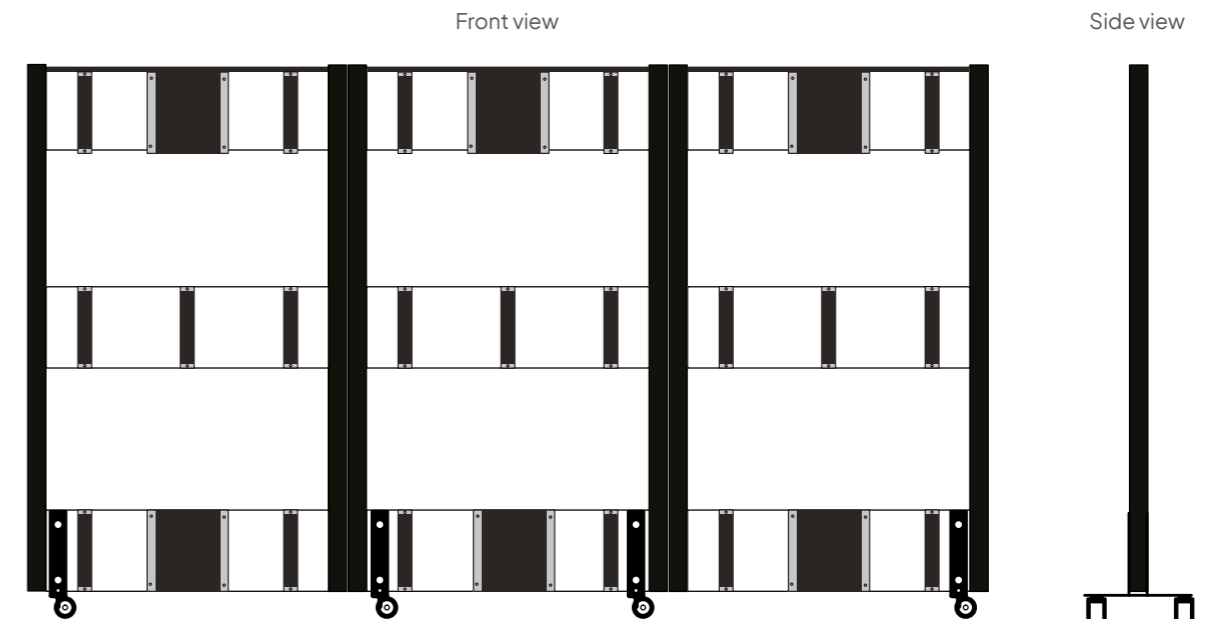
Asssmbly feet



2

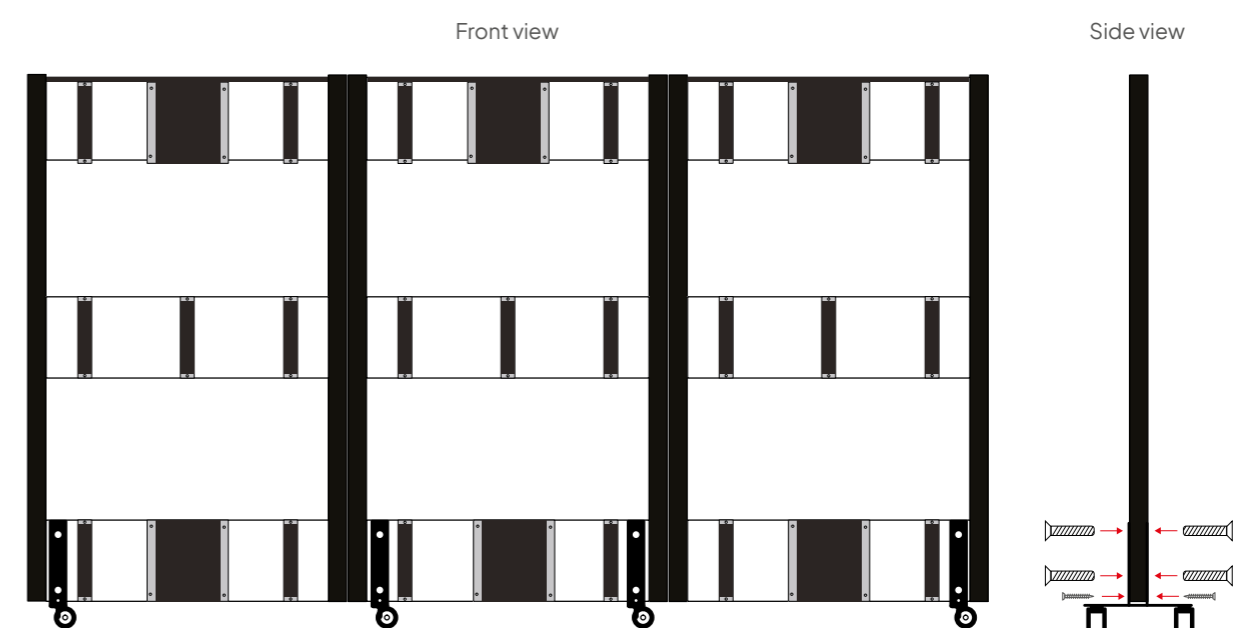
2

Asssmbly feet



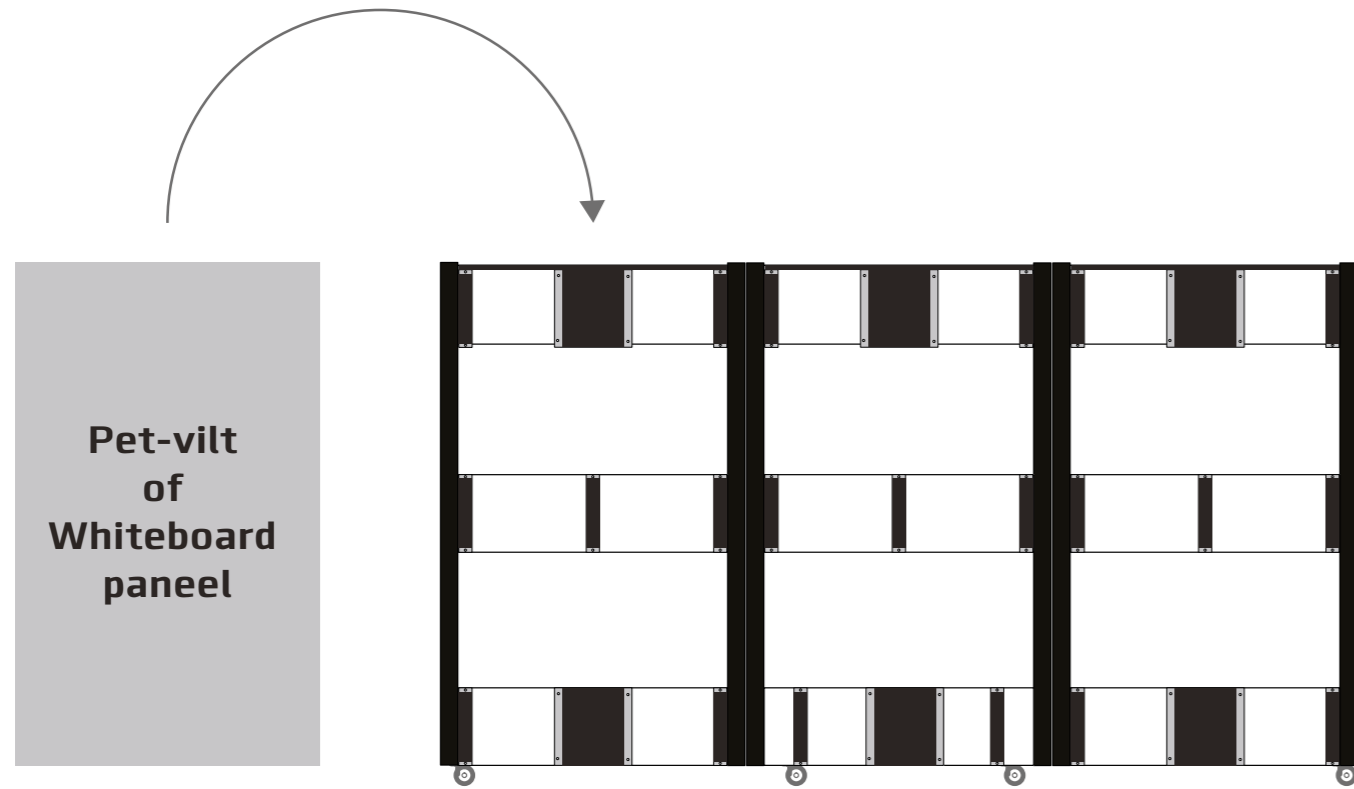
3

Asssmbly feet

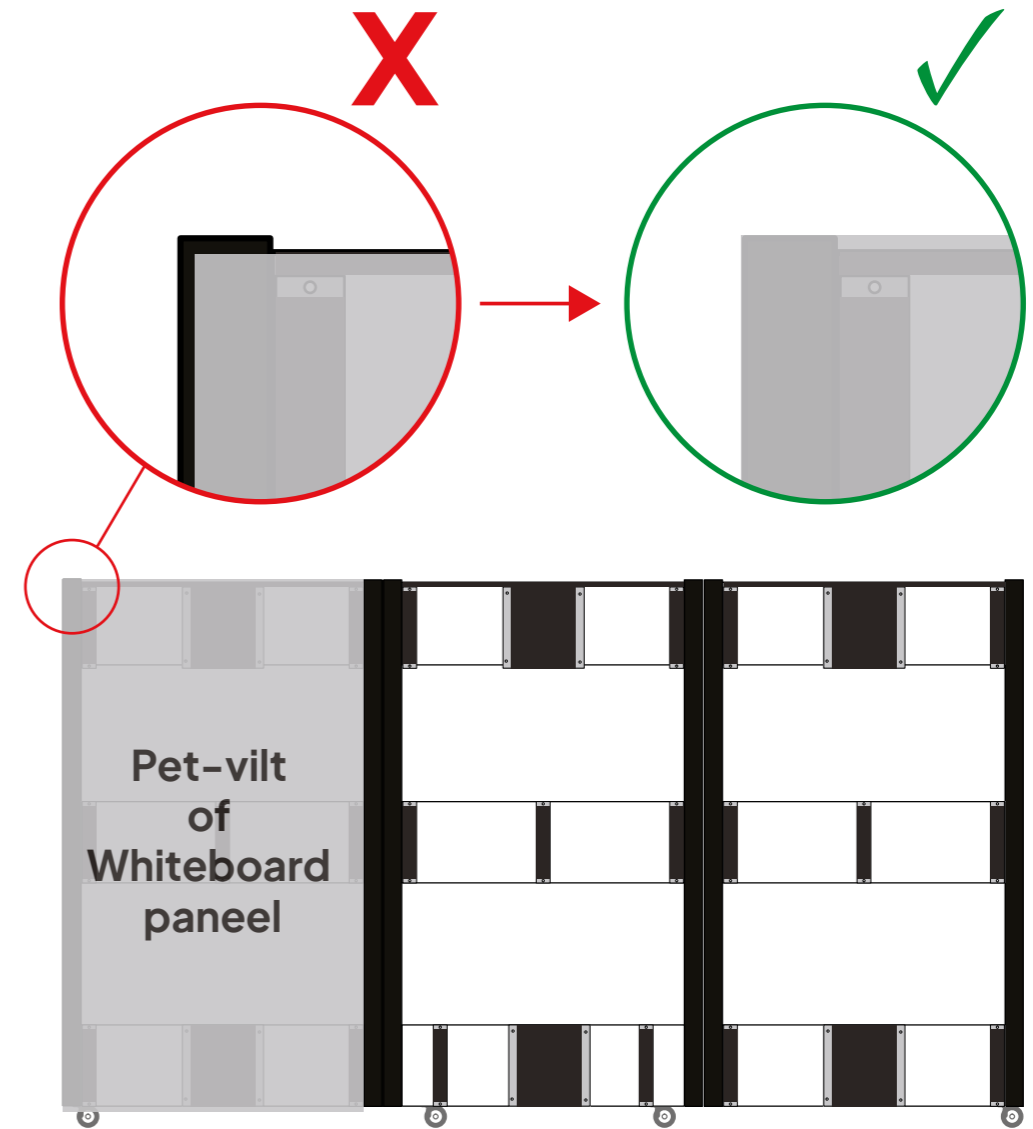
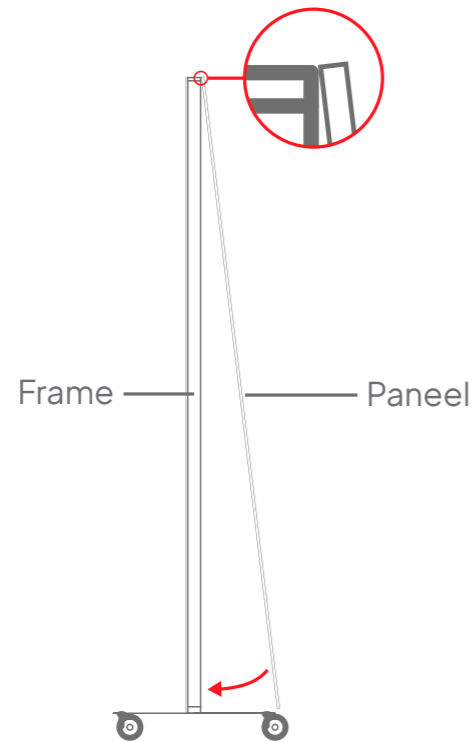


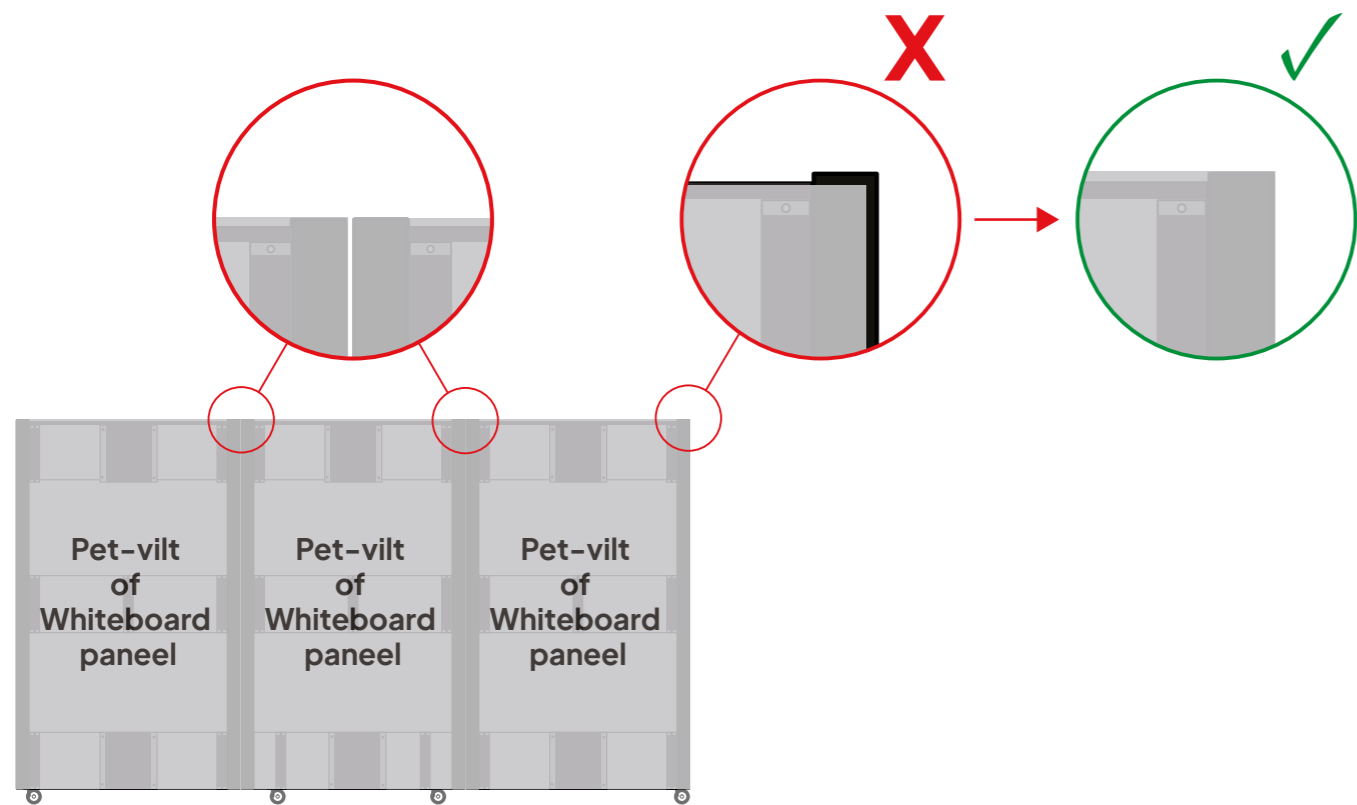
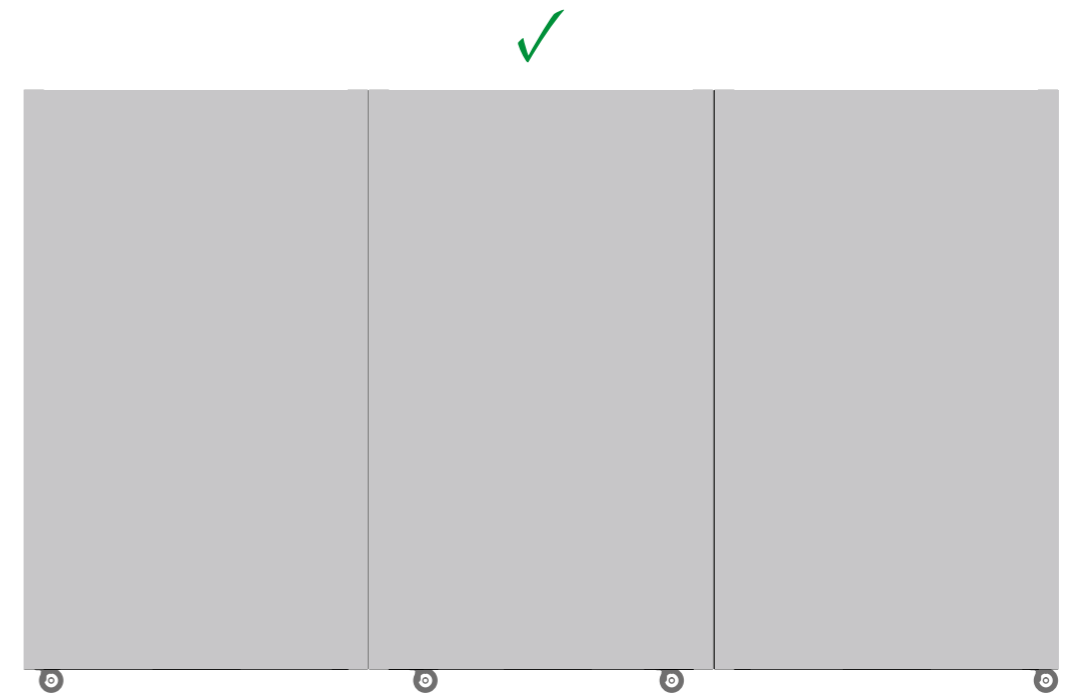
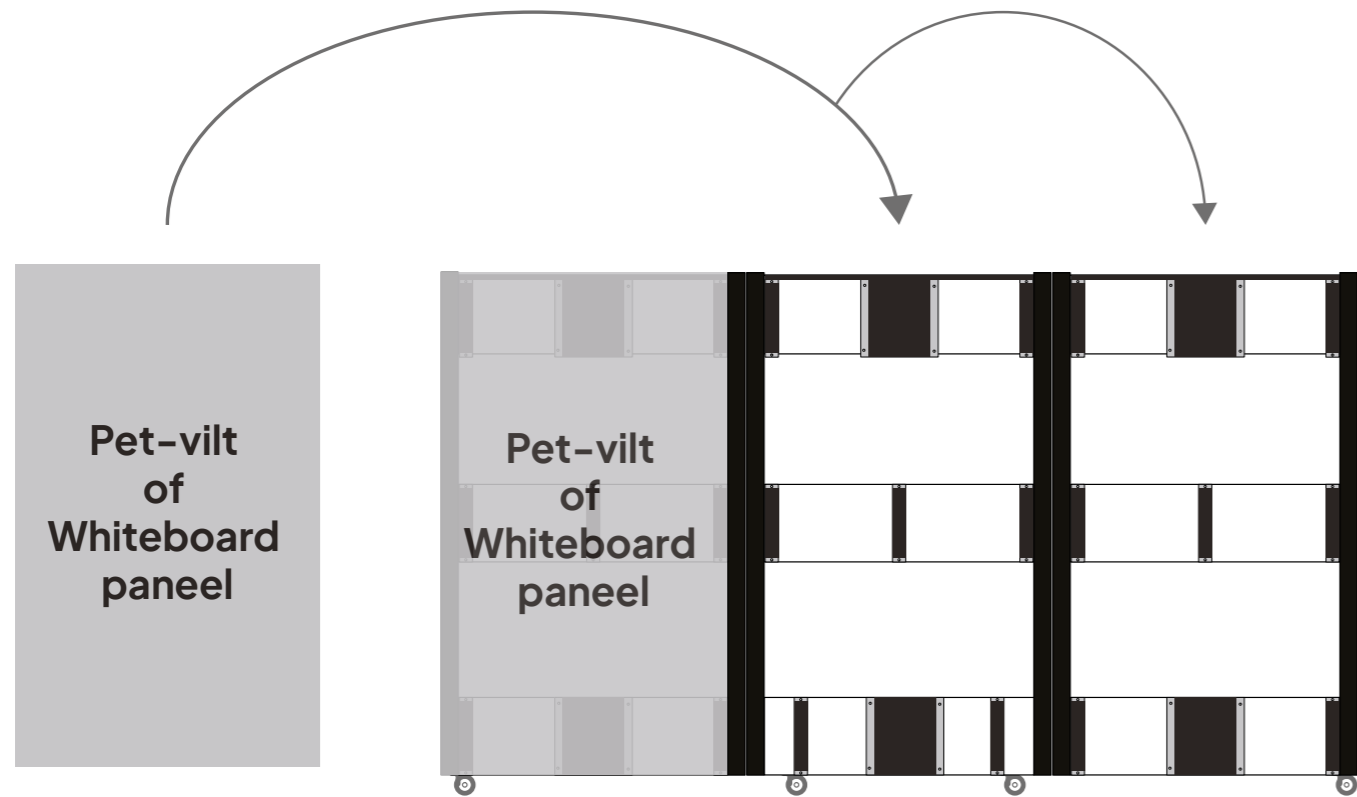
3

Assembly panels



To prevent damage or scratches during assembly, please cover the base of the stand.





Instructies voor het wissen van (bedrukte) whiteborden

1. Reinig het bord na uitpakken en vóór gebruik, met reinigingsspray.
2. Wis markerstrepen enkel wanneer deze goed droog zijn om uitsmeren te voorkomen. Dit is van cruciaal belang bij gelakte en bedrukte borden, omdat de oplosmiddelen in de natte inkt het oppervlak hiervan zullen beschadigen.
3. Wis droge inkt enkel met een schone(!) microvezeldoek of vilt- of papierwisser, welke geschikt is voor whiteborden.
4. Reinig het bord wekelijks met reinigingsspray om goede wisbaarheid te behouden.
5. Reinig inktwaas of hardnekkige vlekken met wisserspray. Inkt die al weken op het bord zit kan lastiger zijn om te verwijderen.
6. Gebruik voor gelakt stalen en bedrukte borden NOOIT andere reinigers dan echte whitebordreinigers. Reinigers als Glassex zijn te agressief en tasten het bordoppervlak onherstelbaar aan wat wissen onmogelijk maakt.
7. Wanneer per ongeluk een verkeerde stift wordt gebruikt (flip-overmarker, permanentmarker): bord direct wissen met reinigingsspray en een microvezeldoekje. Als dit niet helpt, met de whitebordmarker arcerend over het geschrevene schrijven, zodat de geschreven tekst oplost. Vervolgens bord met reinigingsspray wissen.
8. Enkel markers en stiften op alcoholbasis zijn geschikt voor whiteboards omdat deze het oppervlak niet aan- tasten. Stiften op basis van ketonen zijn ZEER schadelijk en kunnen het oppervlak onherstelbaar aantasten.
Let op! Sommige markers -zelfs die van gerenommeerde merken- zijn slecht wisbaar.

Chameleon quality, for a lifetime

Smit Visual staat garant voor kwaliteitsproducten met een lange levensduur. Mocht u desondanks een defect aan het product constateren, dan vragen wij u direct contact met ons op te nemen. Wij zorgen voor een snelle en passende oplossing.

Mocht u het product om wat voor reden dan ook niet meer (willen) gebruiken, bedenk dan, dat er wellicht mensen, stichtingen of vrijwilligersorganisaties in uw omgeving zijn die mogelijk het product wensen over te nemen. Dit biedt de mogelijkheid tot een tweede leven van uw product en daarbij dus het verlengen van de levensduur. Mocht dit niet het geval zijn, verzoeken wij U het bord af te voeren volgens de door de autoriteiten en/of wetgeving bepaalde regels voor verwerking. Onze producten bevatten, afhankelijk van het type bord, houten, kartonnen en metalen onderdelen. De gebruikte materialen zijn milieuvriendelijk en kunnen uitstekend worden gerecycled.

Smit Visual voert als organisatie een 100% CO2 neutraal beleid. Wij ondernemen concrete acties om uitstoot te verkleinen. Uitstoot die overblijft compenseren wij volledig middels wereldwijd erkende certificering van Trees for All. Wij danken u voor uw bijdrage aan een milieuvriendelijke toekomst.

